



évier Largo Work-Center
et robinet Grammy

EVIER S ACIER INOXYDABLE



EVIER S

HAUT DE GAMME

Centinox	80 - 81
Mythos	82 - 83
Largo Work-Center	84 - 85
Largo	86
Planar	87
Sinos	88 - 89
Epos	90 - 91

MOYEN DE GAMME

Ariane	92 - 93
Hydros	94 - 95
Argos	96 - 97
Argos Care-Center	98 - 99
Compact Plus	100 - 101
Aton	102 - 103
Neptune	104 - 105
Acquario-Line	106

GAMME STANDARD

Armonia	107
Futuro	108
Spark	109
Logica-Line	110
Onda-Line	111
Studio	112
Baltic	113



CUVES

HAUT DE GAMME

Centinox	116 - 117
Planar	118 - 119
Kubus	120 - 121

MOYEN DE GAMME

Largo	122 - 123
Ariane	124 - 125
Quadrant / Rondo	126 - 127

GAMME STANDARD

Pamira / Armonia / Galassia	128
-----------------------------	-----





EVIER S FRANKE ACIER INOXYDABLE

Le grand classique des matériaux d'éviers est l'acier inoxydable, une matière noble et inaltérable. L'acier inoxydable de Franke garde sa beauté intemporelle. L'acier inoxydable donne à la surface une couche de protection passive qui, grâce à l'oxygène dans l'air, se renouvelle à chaque fois, même dans un environnement plus rude.

Ce matériau supporte mieux les contraintes et les conditions extrêmes que nul autre. L'acier inoxydable résiste à la chaleur et aux chocs dus aux différences de température. La surface est exempte de pores et donc très hygiénique et facile à nettoyer. Les contaminations bactériologiques sont ici totalement exclues. Grâce à l'élasticité de l'acier inoxydable, le risque de bris de vaisselle et de verre est d'ailleurs également réduit.


L'acier inoxydable est complètement recyclable: il peut être entièrement fondu et réutilisé pour de nouveaux alliages.



Lisse



Toile terne



Microstructure

L'acier inoxydable est de couleur neutre et peut donc être combiné avec d'autres matériaux de votre choix. Vous pouvez choisir vous-même une surface lisse ou structurée en toile terne ou microstructure.



SlimTop

Tous les éviers à affleurer de Franke peuvent être placés selon le principe du SlimTop dans lequel le bord n'arrive pas à fleur mais au-dessus du plan de travail. La création de l'évidement est ainsi nettement plus facile tandis que le bord de pose parfaitement plat assure un passage pratiquement sans joint vers la tablette. Ceci crée un ensemble épuré où la saleté a moins de chance de se déposer. Une solution unique qui garantit une élégance intemporelle.



Soupape intégrale Franke

La soupape intégrale brevetée brille par ses purs avantages. Cette innovation de Franke rehausse magnifiquement la propreté et l'hygiène de votre cuisine. Cette décharge d'une pièce sans transition ne laisse aucune chance aux dépôts, aux bactéries et aux bords sales. Plus aucune saleté ne s'accumule dans les joints et les bords noirs gênants autour de l'évacuation sont éliminés.



Trop-plein intégré Franke

Le trop-plein couvert élégant, où l'ouverture et la fixation sont dissimulées derrière une plaque carrée avec logo, n'est pas seulement une touche esthétique qui marque notre attention pour le design jusque dans les moindres détails. Il facilite également – grâce au couvercle qu'il suffit de retirer – le nettoyage d'endroits parfois difficilement accessibles.



Vidage automatique

Certains éviers sont livrés d'origine avec des crépines à bouton tirette où rotatif. D'autres sont équipés d'un espace supplémentaire au niveau de la plage à robinetterie. La commande de la crépine est très simple à utiliser et permet de ne pas mettre ses mains dans l'eau souillée.



évier Centinox



APERÇU DU PROGRAMME

Eviers haut de gamme

Armoire:
200 mm



SNX 211 (*)
p. 89

Armoire:
450 mm



MMX 211 (*) p. 83
EOX 211 (*) p. 91

Armoire:
550 mm



CEX 210 (*) p. 81
MMX 251 (*) p. 91
MMX 261 (*) p. 83
LAX211-W-36 (*) p. 85
LAX 214 (*) p. 86
PPX 211 (*) p. 87

Armoire:
600 mm



PPX 251 (*) p. 87
PPX 260 (*) p. 119
SNX 251 (*) p. 89
EOX 651
EOX 251 (*) p. 91

Armoire:
800 mm



LAX211-W-45 (*) p. 85
SNX 221 (*) p. 89
EOX 621
EOX 221 (*) p. 91

Armoire:
900 mm



EOX 620
EOX 220 (*) p. 91

Armoire:
1000 mm



MMX 220 (*)
p. 83

Armoire
d'angle:
900 x 900 mm
x 135°



EOX 652 E
p. 90

Eviers moyen de gamme



CPX 611-P p. 100
CPX 211-P (*) p. 100



ARX 614 p. 93
HDX 614 p. 95
AGX 611
AGX 211 (*) p. 97



NEX / NET 611
NEX 211 (*) p. 105



CPX 651-P p. 100
CPX 251-P (*) p. 101
CPX 660-P (*)



ARX 654 p. 93
ARX 254 (*) p. 93
AGX 651 p. 97
AGX 251 (*) p. 97
AGX 610 p. 97
AGX 210 (*) p. 97
AGX 660 p. 97
AGX 260 (*) p. 97



ANX 251 (*) p. 103
NEX / NET 651
NEX 251 (*) p. 105



ARX 624 p. 93
HDX 654 p. 95
HDX 624 p. 95
AGX 621 p. 97
AGX 221 (*) p. 97



AGX 210 C (*) p. 99
CPX 621-P
CPX 221-P (*) p. 100
CPX 620-P p. 101



ANX 211 (*) p. 103
ANX 221 (*) p. 103
NEX / NET 621
NEX 221 (*) p. 105
AEX 610 p. 106



CPX 671-P
p. 100

Eviers gamme standard



AMX 610 p. 107
AMX / AML 611 p. 107
FOX 611 p. 108



SKX 611 p. 109
OLX 611 p. 111
LLX 611 p. 110



BTX 614
p. 113



AMX / AML 651 p. 107
FOX 651 p. 108
SKX 651 p. 109



OLX 651 p. 111
LLX 651 p. 110



AMX / AML 621 p. 107
FOX 621 p. 108
SKX 621 p. 110



OLX 621 p. 111
BTX 620 p. 113
LLX 621 p. 110



STX 621 E
p. 112

(*) Conçu pour affleurer



SlimTop



/ (**) Conçu pour sous-encastrer



Cuves haut de gamme



PPX
210 220 (*)
p. 119



KBX
210 190 (*)
110 160 (**)
p. 121



CMX
210 200 (*)
110 170 (**)
p. 117



PPX
110 160 (**)
p. 119

KBX
210 230 (*)
110 200 (**)
p. 121



KBX
210 370 (*)
110 340 (**)
p. 121



CMX
210 370 (*)
110 340 (**)
p. 117



PPX
110 440 (*)
p. 119



PPX
110 380 (**)
p. 119

KBX
210 480 (*)
110 450 (**)
p. 121



CMX
210 530 (*)
110 500 (**)
p. 117



CMX 160 ()**
p. 117

PPX
210 580 (*)
p. 119



KBX 160 ()**
p. 120



KBX 260 (*)
p. 120



KBX
210 530 (*)
110 500 (**)
p. 121



PPX
110 520 (**)
p. 119



CMX 120 ()**
p. 117

KBX 120 ()**
p. 120

KBX110700 ()**
p. 120



Cuves moyen de gamme



LAX
110 100 (**)
p. 123

LAX
110 160 D (**)
p. 123

LAX
110 160 (**)
p. 123

ARX
110 170 (**)
p. 125

ARX
110 170 D (**)
p. 125



ARX
110 350 (**)
p. 125

ARX
110 330 (**)
p. 125



LAX
110 360 (**)
p. 123



LAX
110 450 (**)
p. 123

ARX
110 435 (**)
p. 125

QTX 210 (*)
p. 127

QAX 210 (*)
p. 127

ROX 210 (*)
p. 127



LAX
110 500 (**)
p. 123



LAX
160 D (**)
p. 122

ARX
160 (**)
p. 124

ARX
160 D (**)
p. 124



LAX 120 ()**
p. 122

Cuves gamme standard



AMX
110 165 (**)
p. 128



AMX
110 340 (**)
p. 128



PMX
110 410 (**)
p. 128



GAX
110 450 (**)
p. 128

Armoire:
200 mm

Armoire:
250 mm

Armoire:
400 mm

Armoire:
450 mm

Armoire:
500 mm

Armoire:
550 mm

Armoire:
600 mm

Armoire:
650 mm

Armoire:
800 mm

Armoire:
900 mm

(*) Conçu pour affleurer



SlimTop



/ (**) Conçu pour sous-encastrer



FRANKE CENTINOX

L'évier du siècle

Dans le cadre de son 100^{ième} anniversaire, Franke a développé un concept d'évier qui allie une attention particulière pour le consommateur, des normes technologiques très élevées et un design contemporain et minimaliste.

Centinox est une combinaison d'évier à affleurement et SlimTop qui a l'aspect d'un évier sous-encastré. Il est installé par le dessus et vendu avec un trop-plein intégré et une soupape intégrale avec plaque de couverture carrée. Le bassin présente un rayon de coin embouti de 12,5 mm.


Il est également fourni avec un kit d'accessoires exceptionnels et fonctionnels. La planche à découper est en deux parties: une moitié synthétique pour la préparation des aliments et une autre en acier inoxydable pour les casseroles brûlantes. La plaque d'égouttage mobile peut être utilisée comme extension d'égouttage et est inclinée pour assurer l'écoulement de l'eau.



Image / Dimensions	Dessin	Exécution	Description N° art.	hors TVA* TVA incl*
		A affleurer / SlimTop Lisse	CEX2101	€ 774,00 € 936,54
<p>CEX 210 Inox 555 x 465 mm Mesure intérieure: 500 x 410 x 200 mm Découpe SlimTop: 537 x 447 mm (R 0 - 30 mm)</p>				

* Le prix de vente comprend un système d'évacuation à bouton rotatif

Accessoires



Panier égouttoir

300333
Inox
€ 77,00 (hors TVA)
€ 93,17 (TVA incl)

Plateau

300337
Inox
€ 77,00 (hors TVA)
€ 93,17 (TVA incl)

Planche à découper

300334
Inox / Synthétique
€ 101,00 (hors TVA)
€ 122,21 (TVA incl)

Égouttoir mobile

300338
Inox / Synthétique
€ 97,00 (hors TVA)
€ 117,37 (TVA incl)



Égouttoir pliable

300339
Inox / Neoprene
€ 77,00 (hors TVA)
€ 93,17 (TVA incl)



Bouton rotatif carré perforation Ø 22 mm

inclus
300346
Inox
€ 34,00 (hors TVA)
€ 41,14 (TVA incl)



Bouton rotatif rond perforation Ø 22 mm

300345
Inox
€ 22,00 (hors TVA)
€ 26,62 (TVA incl)



Distributeur de savon Centinox

302117
Inox
€ 499,00 (hors TVA)
€ 603,79 (TVA incl)

300347
Chrome
€ 27,00 (hors TVA)
€ 32,67 (TVA incl)

300349
Chrome
€ 27,00 (hors TVA)
€ 32,67 (TVA incl)

302118
Chrome
€ 346,00 (hors TVA)
€ 418,66 (TVA incl)

Robinet recommandé + prix
gamme robinets Franke à partir de p. 166



Centinox
à bec amovible

301399
Inox
€ 672,00 (hors TVA)
€ 813,12 (TVA incl)

301383
Chrome
€ 570,00 (hors TVA)
€ 689,70 (TVA incl)

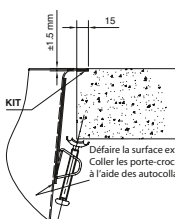


Centinox
à bec orientable

301389
Inox
€ 642,00 (hors TVA)
€ 776,82 (TVA incl)

301380
Chrome
€ 540,00 (hors TVA)
€ 653,40 (TVA incl)

Exemple à affleurer



La méthode de montage à fleur rencontrée peut varier selon les techniques employées et ce, afin de réaliser des économies au niveau du plan de travail.

Spécifications

explication symboles voir p. 77



Trop-plein intégré: discret, esthétique et facile à nettoyer



Ouverture et fermeture de la soupape au moyen d'un bouton rotatif



Soupape intégrale emboutie dans le fond du bassin pour une hygiène optimale



SlimTop: bord extrêmement plat, s'insérant harmonieusement au plan de travail



Rayon embouti de 12,5 mm dans les angles des bassins

FRANKE MYTHOS

La forme extrême du purisme fonctionnel

La génération des éviers Mythos se caractérise par une symbiose parfaite entre le design, la fonctionnalité et la matière. Le faible rayon de 25 mm accentue le caractère dynamique et la pureté de la ligne.

Les Mythos sont accompagnés d'accessoires intelligents permettant une utilisation fluide et ergonomique de l'évier. De ce fait, chaque modèle est doté d'une flexibilité et d'une liberté optimales de travail avec, au choix, l'égouttoir à gauche ou à droite et la possibilité de les associer à un robinet parfaitement adapté.



Accessoires



Panier égouttoir

300512

Inox

€ 91,00 (hors TVA)

€ 110,11 (TVA incl)



Planche à découper

300301

Verre

€ 87,00 (hors TVA)

€ 105,27 (TVA incl)



Panier à vaisselle

300458

Inox

€ 66,00 (hors TVA)

€ 79,86 (TVA incl)



Egouttoir pliable

AH160300

Inox / Neoprene

€ 70,00 (hors TVA)

€ 84,70 (TVA incl)

Robinet recommandé + prix

gamme robinets Franke à partir de p. 166



Just Water
à bec extractible

301672

Chrome

€ 560,00 (hors TVA)

€ 677,60 (TVA incl)

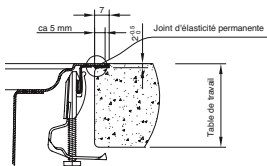
301361

Inox look

€ 713,00 (hors TVA)

€ 862,73 (TVA incl)

Exemple à affleurer



La méthode de montage à fleur rencontrée peut varier selon les techniques employées et ce, afin de réaliser des économies au niveau du plan de travail.

Spécifications

explication symboles voir p. 77



Trop-plein intégré: discret, esthétique et facile à nettoyer



Soupape intégrale emboutie dans le fond du bassin pour une hygiène optimale



Rayon embouti de 25 mm dans les angles des bassins



Ouverture et fermeture de la soupape au moyen d'un bouton rotatif



SlimTop: bord extrêmement plat, s'insérant harmonieusement au plan de travail



Epos
à bec extractible

301392

Chrome

€ 427,00 (hors TVA)

€ 516,67 (TVA incl)

301365

Inox look

€ 560,00 (hors TVA)

€ 677,60 (TVA incl)



Epos
à bec orientable

301385

Chrome

€ 397,00 (hors TVA)

€ 480,37 (TVA incl)


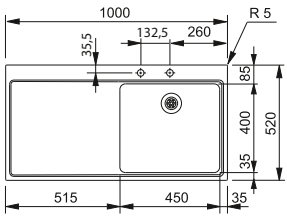



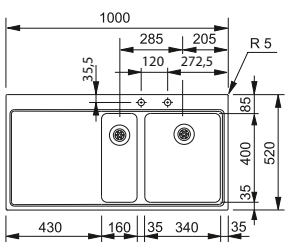


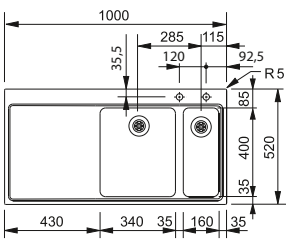



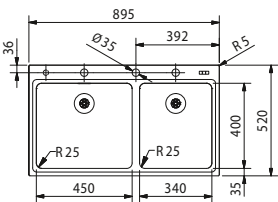


301366

Inox look

€ 509,00 (hors TVA)

€ 615,89 (TVA incl)

FRANKE MYTHOS

Image / Dimensions	Dessin	Exécution	Description N° art.	hors TVA* TVA incl*
 <p>MMX 211 Inox 1000 x 520 mm Découpe SlimTop: 990 x 510 mm (R 10 mm) Bassin: 450 x 400 x 180 mm</p>	 <p>Armoire: 500 mm</p>	 Lisse  A affleurer / SlimTop	Egouttoir à gauche MMX211L1 € 815,00 € 986,15 Egouttoir à droite MMX211R1 € 815,00 € 986,15	* Le prix de vente comprend un système d'évacuation à bouton rotatif
 <p>MMX 251 Inox 1000 x 520 mm Découpe SlimTop: 990 x 510 mm (R 10 mm) Bassins: 340 x 400 x 175 mm 160 x 400 x 130 mm</p>	 <p>Armoire: 600 mm</p>	 Lisse  A affleurer / SlimTop	Egouttoir à gauche MMX251L1 € 968,00 € 1.171,28 Egouttoir à droite MMX251R1 € 968,00 € 1.171,28	* Le prix de vente comprend un système d'évacuation à bouton rotatif pour 1 bassin
 <p>MMX 261 Inox 1000 x 520 mm Découpe SlimTop: 990 x 510 mm (R 10 mm) Bassins: 340 x 400 x 175 mm 160 x 400 x 130 mm</p>	 <p>Armoire: 600 mm</p>	 Lisse  A affleurer / SlimTop	Egouttoir à gauche MMX261L1 € 968,00 € 1.171,28 Egouttoir à droite MMX261R1 € 968,00 € 1.171,28	* Le prix de vente comprend un système d'évacuation à bouton rotatif pour 1 bassin
 <p>MMX 220 Inox 895 x 520 mm Découpe SlimTop: 884 x 510 mm (R 10 mm) Bassins: 450 x 400 x 180 mm 340 x 400 x 175 mm</p>	 <p>Armoire: 900 mm</p>	 Lisse  A affleurer / SlimTop	Grand bassin à gauche MMX2201 € 1.019,00 € 1.232,99	* Le prix de vente comprend un système d'évacuation à boutons rotatives

FRANKE LARGO WORK-CENTER

La fonctionnalité et le design en harmonie

Grâce à ses formes ingénieuses, le Franke Largo Work-Center assure des conditions de travail optimales dans la cuisine.

Il présente 2 boîtes intégrées en plus de la cuve : une pour l'élimination des déchets organiques et l'autre pour le rangement du nécessaire de cuisine le plus utilisé. Un simple légère pression du doigt suffit pour ouvrir et fermer les couvercles des boîtes.

Les déchets peuvent être immédiatement poussés de la planche à découper coulissante au seau amovible. La plus petite boîte à l'avant fait office de rangement pour le liquide vaisselle, les éponges ou les brosses, les chiffons, ... bref, les objets qu'il est pratique d'avoir à portée de main.


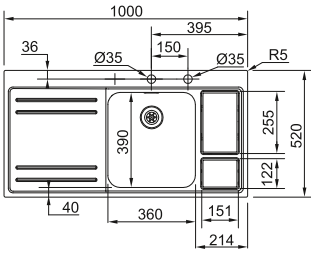


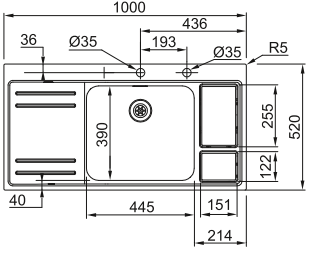

La boîte à déchets est reliée au système d'évacuation et à la boîte de rangement. De cette manière, les deux boîtes sont faciles à nettoyer et à rincer.

Les accessoires en accord parfait – une planche à découper en plastique antibactérien et un panier égouttoir en inox – permettent encore d'économiser du temps et de travailler dans le plus grand confort.

Le Flexus-S, un mitigeur design semi-professionnel avec flexible à ressort, jet et fermeture magnétique, complète idéalement l'ensemble.



FRANKE LARGO WORK-CENTER

Image / Dimensions	Dessin	Exécution	Description N° art.	hors TVA* TVA incl*
 <p>LAX 211-W-36 Inox 1000 x 520 mm Découpe SlimTop: 989 x 509 mm (R 10 - 20 mm) Bassin: 360 x 390 x 175 mm Récipient 5,5 l: 151 x 255 mm Boîte de rangement : 151 x 122 x 224 mm</p>	 <p>Armoire: 600 mm</p>	 Lisse	Egouttoir à gauche LAX211-W-36L1	€ 1.009,00 € 1.220,89
			Egouttoir à droite LAX211-W-36R1	€ 1.009,00 € 1.220,89
* Le prix de vente comprend un système d'évacuation à bouton poussoir				
 <p>LAX 211-W-45 Inox 1000 x 520 mm Découpe SlimTop: 989 x 509 mm (R 10 - 20 mm) Bassin: 445 x 390 x 175 mm Récipient 5,5 l: 151 x 255 mm Boîte de rangement : 151 x 122 x 224 mm</p>	 <p>Armoire: 800 mm</p>	 Lisse	Egouttoir à gauche LAX211-W-45L1	€ 1.019,00 € 1.232,99
			Egouttoir à droite LAX211-W-45R1	€ 1.019,00 € 1.232,99
* Le prix de vente comprend un système d'évacuation à bouton poussoir				

Accessoires



Planche à découper

300474

Synthétique

€ 59,00 (hors TVA)

€ 71,39 (TVA incl)



Panier égouttoir

300328

Inox

€ 66,00 (hors TVA)

€ 79,86 (TVA incl)



Panier à vaisselle

330905

Inox

€ 77,00 (hors TVA)

€ 93,17 (TVA incl)



Brosse à récurer

300475

Synthétique

€ 6,00 (hors TVA)

€ 7,26 (TVA incl)

Robinet recommandé + prix

gamme robinets Franke à partir de p. 166



Flexus-S
avec douchette

301731

Chrome

€ 305,00 (hors TVA)

€ 369,05 (TVA incl)

Spécifications

explication symboles voir p. 77



Trop-plein intégré: discret, esthétique et facile à nettoyer



Ouverture et fermeture de la soupape au moyen d'un bouton poussoir



Soupape intégrale emboutie dans le fond du bassin pour une hygiène optimale

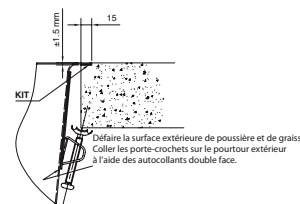


SlimTop: bord extrêmement plat, s'insérant harmonieusement au plan de travail



Rayon embouti de 50 mm dans les angles des bassins

Exemple à affleurer



La méthode de montage à fleur rencontrée peut varier selon les techniques employées et ce, afin de réaliser des économies au niveau du plan de travail.


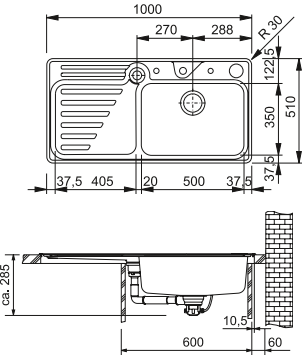

FRANKE LARGO

La grandeur sous sa plus belle apparence

L'évier Franke Largo a pour philosophie le confort et l'ergonomie. Il est facile d'y déposer ou d'y nettoyer des objets relativement encombrants.

La polyvalence des accessoires complète parfaitement cet évier pour en faire un système mûrement réfléchi et résolument orienté vers l'ergonomie.

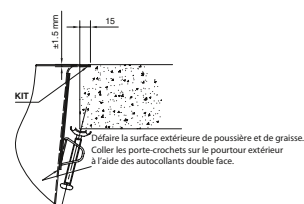


Image / Dimensions	Dessin	Exécution	Description N° art.	hors TVA* TVA incl*
 <p>LAX 214 Inox 1000 x 510 mm Découpe SlimTop: 990 x 500 mm (R 25 mm) Bassin: 500 x 350 x 180 mm</p>	 <p>Armoire: 600 mm</p>	 <p>A affleurer / SlimTop</p> <p>Lisse</p>	<p>Egouttoir à gauche LAX214L1</p> <p>Egouttoir à droite LAX214R1</p>	<p>€ 1.080,00 € 1.306,80</p> <p>€ 1.080,00 € 1.306,80</p>
		<p>* Le prix de vente comprend un système d'évacuation à bouton rotatif, panier égouttoir, planche à découper et étui</p>		

Accessoires

					
Panier égouttoir	Planche à découper	Etui	Porte-couteaux en combinaison avec étui	Set de couteaux	Distributeur de savon Novita
inclus 300499 Inox € 70,00 (hors TVA) € 84,70 (TVA incl)	inclus 300498 Verre € 101,00 (hors TVA) € 122,21 (TVA incl)	inclus 300504 Inox € 36,00 (hors TVA) € 43,56 (TVA incl)	300506 Bois € 19,00 (hors TVA) € 22,99 (TVA incl)	300470 € 66,00 (hors TVA) € 79,86 (TVA incl)	302108 Chrome € 101,00 (hors TVA) € 122,21 (TVA incl)

Exemple à affleurer



La méthode de montage à fleur rencontrée peut varier selon les techniques employées et ce, afin de réaliser des économies au niveau du plan de travail.

Robinet recommandé + prix

gamme robinets Franke à partir de p. 166



Spécifications explication symboles voir p. 77



Rayon embouti de 50 mm dans les angles des bassins



Ouverture et fermeture de la soupape au moyen d'un bouton rotatif




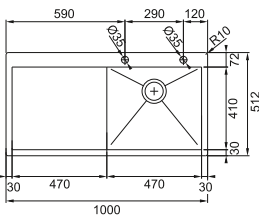


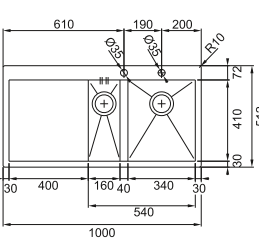

SlimTop: bord extrêmement plat, s'insérant harmonieusement au plan de travail

FRANKE PLANAR

Les angles et les côtés sont fascinants

Les angles et les côtés peuvent être si beaux. Le Franke Planar est un évier design avec un caractère évident. Les angles droits et les lignes tendues font parfaitement ressortir ses formes géométriques. Les accents fonctionnels et décoratifs sont caractérisés par la nervure en diagonale dans le fond du bassin menant à la soupape; celle-ci confère au bassin un rayonnement dynamique indéniable.



Image / Dimensions	Dessin	Exécution	Description N° art.	hors TVA* TVA incl*
 <p>PPX 211 Inox 1000 x 512 mm Découpe SlimTop: 980 x 492 mm Bassin: 470 x 410 x 200 mm</p>	 <p>Armoire: 600 mm</p>	 <p>A affleurer / SlimTop</p> <p>Lisse</p>	<p>Egouttoir à gauche PPX211L1</p> <p>Egouttoir à droite PPX211R1</p>	<p>€ 795,00 € 961,95</p> <p>€ 795,00 € 961,95</p>
* Le prix de vente comprend un système d'évacuation à bouton rotatif				
 <p>PPX 251 Inox 1000 x 512 mm Découpe SlimTop: 980 x 492 mm Bassins: 340 x 410 x 200 mm 160 x 410 x 155 mm</p>	 <p>Armoire: 600 mm</p>	 <p>A affleurer / SlimTop</p> <p>Lisse</p>	<p>Egouttoir à gauche PPX251L1</p> <p>Egouttoir à droite PPX251R1</p>	<p>€ 897,00 € 1.085,37</p> <p>€ 897,00 € 1.085,37</p>
* Le prix de vente comprend un système d'évacuation à bouton rotatif pour 1 bassin				

Spécifications
explication symboles voir p. 77

Robinet recommandé
+ prix gamme robinets
Franke à partir de p. 166

Accessoires



Trop-plein intégré: discret, esthétique et facile à nettoyer



Rayon soudé de 0 mm dans les angles des bassins



Ouverture et fermeture de la soupape au moyen d'un bouton rotatif



SlimTop: bord extrêmement plat, s'insérant harmonieusement au plan de travail



Quantum
à bec orientable

301394
Chrome
€ 407,00 (hors TVA)
€ 492,47 (TVA incl)

301370
Inox look
€ 509,00 (hors TVA)
€ 615,89 (TVA incl)



Panier égouttoir

300501
Inox / HMPE
€ 101,00 (hors TVA)
€ 122,21 (TVA incl)



Planche à découper

300500
HMPE
€ 50,00 (hors TVA)
€ 60,50 (TVA incl)



Troflex®

300502
Inox / HMPE
€ 81,00 (hors TVA)
€ 98,01 (TVA incl)



Planche à découper

300503
Bois / HMPE
€ 91,00 (hors TVA)
€ 110,11 (TVA incl)

Remarque: Sur base des qualités techniques de fabrication, et en vertu de propriétés physiologiques spécifiques, il peut arriver que, pour les éviers et bassins à rayon nul, une quantité d'eau demeure sur l'égouttoir et/ou sur le fond du bac.

FRANKE SINOS

De jolis arrondis

La gamme Sinos de Franke est le nec plus ultra en matière de design pour chaque cuisine.

S'écartant de la forme linéaire des éviers traditionnels, Sinos embrasse la demande croissante pour une polyvalence organique. Des lignes élégantes coulent sur des angles arrondis pour créer des formes qui rappellent les classiques du style rétro et qui sont recombinaées selon les tendances actuelles subtiles dans un concept simple, propre et ordonné. C'est une gamme qui s'accorde à n'importe quel style de cuisine – du rustique et du vintage au contemporain.

La façon dont le plan d'égouttage est incliné non seulement vers l'évier mais aussi vers l'arrière, permettant à l'eau de s'écouler sans entrave dans l'évier, est une fonction unique et intelligente.



Accessoires



Panier égouttoir

Planche à découper

Egouttoir pliable

300328

Inox

€ 66,00 (hors TVA)

€ 79,86 (TVA incl)

300352

Synthétique

€ 91,00 (hors TVA)

€ 110,11 (TVA incl)

300348

Inox / Neoprene

€ 70,00 (hors TVA)

€ 84,70 (TVA incl)



Panier à vaisselle

330905

Inox

€ 77,00 (hors TVA)

€ 93,17 (TVA incl)



Distributeur de savon Sinos

302123

Chrome

€ 193,00 (hors TVA)

€ 233,53 (TVA incl)

302124

Inox look

€ 254,00 (hors TVA)

€ 307,34 (TVA incl)

Robinet recommandé + prix

gamme robinets
Franke à partir de p. 166



Sinos

à bec extractible

301714

Chrome

€ 346,00 (hors TVA)

€ 418,66 (TVA incl)

301715

Inox look

€ 499,00 (hors TVA)

€ 603,79 (TVA incl)



Sinos

à bec orientable

301716

Chrome

€ 305,00 (hors TVA)

€ 369,05 (TVA incl)

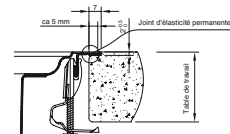
301717

Inox look

€ 346,00 (hors TVA)

€ 418,66 (TVA incl)

Exemple à affleurer



La méthode de montage à fleur rencontrée peut varier selon les techniques employées et ce, afin de réaliser des économies au niveau du plan de travail.

Spécifications

explication symboles voir p. 77



Trop-plein intégré: discret, esthétique et facile à nettoyer



Soupape intégrale emboutie dans le fond du bassin pour une hygiène optimale



Rayon embouti de 50 mm dans les angles des bassins



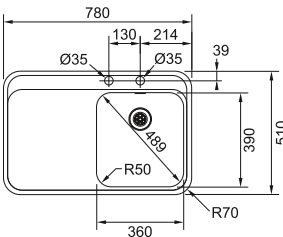



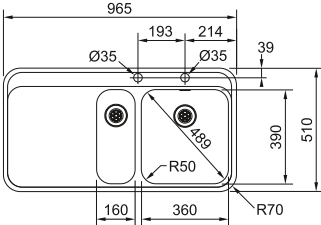



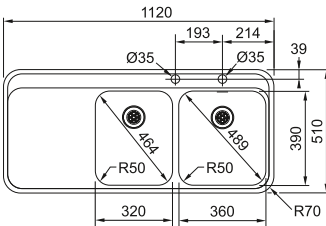



Ouverture et fermeture de la soupape au moyen d'un bouton rotatif



SlimTop: bord extrêmement plat, s'insérant harmonieusement au plan de travail

FRANKE SINOS

Image / Dimensions	Dessin	Exécution	Description N° art.	hors TVA* TVA incl*
 <p>SNX 211 Inox 780 x 510 mm Découpe SlimTop: 767 x 497 mm (R 64 mm) Bassin: 360 x 390 x 175 mm</p> 	 <p>Armoire: 450 mm</p>	 <p>Lisse</p>	<p>A affleurer / SlimTop</p> <p>Egouttoir à gauche SNX211L1</p> <p>Egouttoir à droite SNX211R1</p> <p>* Le prix de vente comprend un système d'évacuation à bouton rotatif</p>	<p>€ 662,00 € 801,02</p> <p>€ 662,00 € 801,02</p>
 <p>SNX 251 Inox 965 x 510 mm Découpe SlimTop: 952 x 497 mm (R 64 mm) Bassins: 360 x 390 x 175 mm 160 x 390 x 120 mm</p> 	 <p>Armoire: 600 mm</p>	 <p>Lisse</p>	<p>A affleurer / SlimTop</p> <p>Egouttoir à gauche SNX251L1</p> <p>Egouttoir à droite SNX251R1</p> <p>* Le prix de vente comprend un système d'évacuation à bouton rotatif pour 1 bassin</p>	<p>€ 774,00 € 936,54</p> <p>€ 774,00 € 936,54</p>
 <p>SNX 221 Inox 1120 x 510 mm Découpe SlimTop: 1107 x 497 mm (R 64 mm) Bassins: 360 x 390 x 175 mm 320 x 390 x 175 mm</p> 	 <p>Armoire: 800 mm</p>	 <p>Lisse</p>	<p>A affleurer / SlimTop</p> <p>Egouttoir à gauche SNX221L1</p> <p>Egouttoir à droite SNX221R1</p> <p>* Le prix de vente comprend un système d'évacuation à bouton rotatif pour 1 bassin</p>	<p>€ 815,00 € 986,15</p> <p>€ 815,00 € 986,15</p>

FRANKE EPOS

Plaisir quotidien

D'une beauté intemporelle et remarquablement fonctionnel, le Franke Epos impressionne sans cesse chaque jour.

La combinaison unique d'un design élégant, de propriétés extrêmement ergonomiques (égouttoir approfondi) et d'un entretien facile (soupapes intégrales) font d'Epos un classique.



Accessoires



Panier égouttoir

Planche à découper

Panier à vaisselle

300328

Inox

€ 66,00 (hors TVA)

€ 79,86 (TVA incl)

300327

Bois

€ 66,00 (hors TVA)

€ 79,86 (TVA incl)

330905

Inox

€ 77,00 (hors TVA)

€ 93,17 (TVA incl)

Robinet recommandé + prix

gamme robinets
Franke à partir de p. 166



Epos

à bec extractible

301392

Chrome

€ 427,00 (hors TVA)

€ 516,67 (TVA incl)

301365

Inox look

€ 560,00 (hors TVA)

€ 677,60 (TVA incl)



Epos

à bec orientable

301385

Chrome

€ 397,00 (hors TVA)

€ 480,37 (TVA incl)

301366

Inox look

€ 509,00 (hors TVA)

€ 615,89 (TVA incl)

Spécifications

explication symboles voir p. 77



Trop-plein intégré: discret, esthétique et facile à nettoyer



Rayon embouti de 50 mm dans les angles des bassins

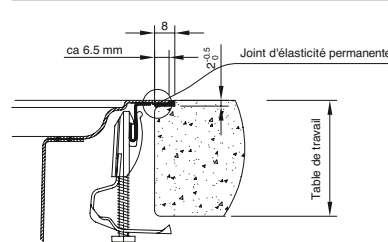


Soupape intégrale emboutie dans le fond du bassin pour une hygiène optimale



SlimTop: bord extrêmement plat, s'insérant harmonieusement au plan de travail


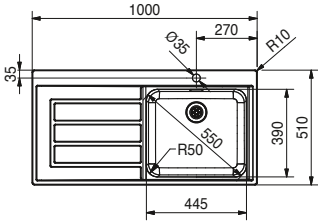



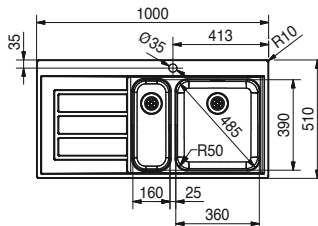



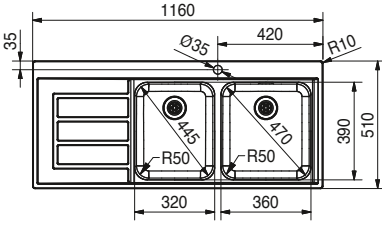



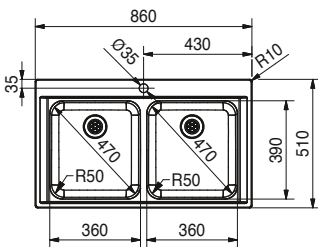


Exemple à affleurer



La méthode de montage à fleur rencontrée peut varier selon les techniques employées et ce, afin de réaliser des économies au niveau du plan de travail.

Image / Dimensions	Dessin	Exécution	Description N° art.	hors TVA* TVA incl*
<p>EOX 652 E Inox 1053 x 513 mm Découpe: selon le gabarit Bassins: 360 x 445 x 175 mm 160 x 300 x 175 mm</p>		<p>A encastrer</p> <p>Lisse</p>	<p>Evier d'angle EOX652E1</p>	<p>€ 764,00 € 924,44</p>
Accessoires: /	<p>Armoire d'angle: 900 x 900 mm x 135°</p>		<p>* Le prix de vente comprend un système d'évacuation à bouton rotatif pour 1 bassin</p>	

FRANKE EPOS

Image / Dimensions	Dessin	Exécution	Description N° art.	hors TVA* TVA incl*
		 Lisse	A encastrer Egouttoir à gauche EOX611L1	€ 591,00 € 715,11
			Egouttoir à droite EOX611R1	€ 591,00 € 715,11
<p>EOX 611 Inox 1000 x 510 mm Découpe: 984 x 494 mm (R 0 - 10 mm) Bassin: 445 x 390 x 175 mm</p>	<p>Armoire: 500 mm</p>	 Lisse	A affleurer / SlimTop Egouttoir à gauche EOX211L1	€ 631,00 € 763,51
			Egouttoir à droite EOX211R1	€ 631,00 € 763,51
* Le prix de vente comprend un système d'évacuation				
		 Lisse	A encastrer Egouttoir à gauche EOX651L1	€ 713,00 € 862,73
			Egouttoir à droite EOX651R1	€ 713,00 € 862,73
<p>EOX 651 Inox 1000 x 510 mm Découpe: 984 x 494 mm (R 0 - 10 mm) Bassins: 360 x 390 x 175 mm 160 x 390 x 120 mm</p>	<p>Armoire: 600 mm</p>	 Lisse	A affleurer / SlimTop Egouttoir à gauche EOX251L1	€ 733,00 € 886,93
			Egouttoir à droite EOX251R1	€ 733,00 € 886,93
* Le prix de vente comprend un système d'évacuation				
		 Lisse	A encastrer Egouttoir à gauche EOX621L1	€ 733,00 € 886,93
			Egouttoir à droite EOX621R1	€ 733,00 € 886,93
<p>EOX 621 Inox 1160 x 510 mm Découpe: 1144 x 494 mm (R 0 - 10 mm) Bassins: 360 x 390 x 175 mm 320 x 390 x 175 mm</p>	<p>Armoire: 800 mm</p>	 Lisse	A affleurer / SlimTop Egouttoir à gauche EOX221L1	€ 774,00 € 936,54
			Egouttoir à droite EOX221R1	€ 774,00 € 936,54
* Le prix de vente comprend un système d'évacuation				
		 Lisse	A encastrer EOX6201	€ 764,00 € 924,44
			EOX2201	€ 805,00 € 974,05
<p>EOX 620 Inox 860 x 510 mm Découpe: 844 x 494 mm (R 0 - 10 mm) Bassins: 2 x 360 x 390 x 175 mm</p>	<p>Armoire: 900 mm</p>	 Lisse	A affleurer / SlimTop EOX2201	€ 805,00 € 974,05
			* Le prix de vente comprend un système d'évacuation	
<p>EOX 220 Inox Découpe SlimTop: 850 x 500 mm (R 0 - 10 mm)</p>				

FRANKE ARIANE

Pratique et beaucoup de classe

Couper la nourriture confortablement et la préparer à l'Ariane: l'évier hors du commun pour les vrais professionnels ou ceux qui veulent le devenir. Le Franke Ariane brille par une finition et des accessoires de grande qualité. Cet évier offre en outre plusieurs possibilités en matière d'évacuation, ce qui permet d'en faire des postes de travail indépendants.



Accessoires



1

Panier égouttoir

300543

Inox

€ 77,00 (hors TVA)

€ 93,17 (TVA incl)



2

Egouttoir

300411

Synthétique (blanc)

€ 30,00 (hors TVA)

€ 36,30 (TVA incl)



3

Planche à découper

300431

Bois

€ 77,00 (hors TVA)

€ 93,17 (TVA incl)



4

Panier à vaisselle

300425

Inox

€ 66,00 (hors TVA)

€ 79,86 (TVA incl)

Robinet recommandé + prix

gamme robinets Franke à partir de p. 166



Ozone

à bec extractible

301407

Chrome

€ 438,00 (hors TVA)

€ 529,98 (TVA incl)



Ozone

à bec orientable

301402

Chrome

€ 346,00 (hors TVA)

€ 418,66 (TVA incl)

Spécifications



Trop-plein intégré: discret, esthétique et facile à nettoyer



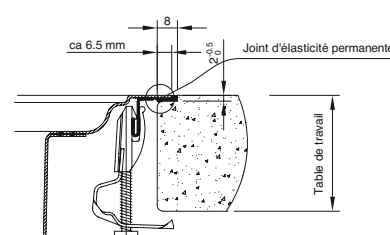
Rayon embouti de 70 mm dans les angles des bassins



SlimTop: bord extrêmement plat, s'insérant harmonieusement au plan de travail

explication symboles voir p. 77

Exemple à affleurer



La méthode de montage à fleur rencontrée peut varier selon les techniques employées et ce, afin de réaliser des économies au niveau du plan de travail.

FRANKE ARIANE

Image / Dimensions

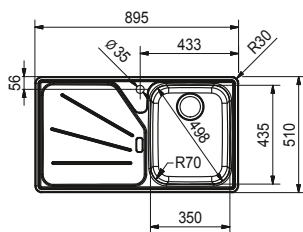


ARX 614 Inox

895 x 510 mm
 Découpe: 879 x 494 mm (R 20 mm)
 Bassin: 350 x 435 x 180 mm

Accessoires: **2 3 4**

Dessin



Armoire: 450 mm

Exécution



Lisse

A encastrer



Description
N° art.

Egouttoir à gauche
ARX614L1

Egouttoir à droite
ARX614R1

hors TVA*
TVA incl*

€ 560,00
€ 677,60

€ 560,00
€ 677,60

* Le prix de vente comprend un système d'évacuation



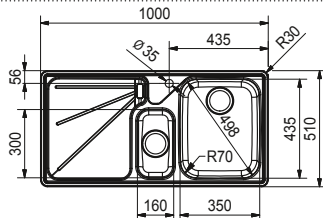
ARX 654 Inox

1000 x 510 mm
 Découpe: 984 x 494 mm (R 20 mm)
 Bassins: 350 x 435 x 180 mm
 160 x 300 x 120 mm

ARX 254 Inox

Découpe SlimTop: 984 x 494 mm (R 20 mm)

Accessoires: **1 2 3 4**



Armoire: 600 mm



Lisse

A encastrer



Egouttoir à gauche
ARX654L1

Egouttoir à droite
ARX654R1

€ 652,00
€ 788,92

€ 652,00
€ 788,92



Lisse

A affleurer / SlimTop



Egouttoir à gauche
ARX254L1

Egouttoir à droite
ARX254R1

€ 693,00
€ 838,53

€ 693,00
€ 838,53

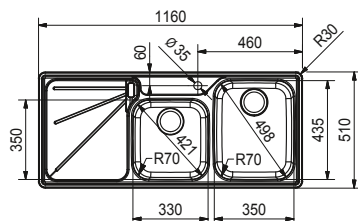
* Le prix de vente comprend un système d'évacuation



ARX 624 Inox

1160 x 510 mm
 Découpe: 1144 x 494 mm (R 20 mm)
 Bassins: 350 x 435 x 180 mm
 330 x 350 x 160 mm

Accessoires: **2 3 4**



Armoire: 800 mm



Lisse

A encastrer



Egouttoir à gauche
ARX624L1

Egouttoir à droite
ARX624R1

€ 703,00
€ 850,63

€ 703,00
€ 850,63

* Le prix de vente comprend un système d'évacuation

FRANKE HYDROS

Des lignes pures et fraîches

Le Franke Hydros peut se présenter comme un évier au design frais et moderne, exceptionnellement fonctionnel. Ce qui saute immédiatement aux yeux, ce sont les cuves contemporaines, avec un angle de 40 mm, et l'égouttoir élégant. Pratique également, le trop-plein qui se trouve dans la surface d'égouttoir permettant une évacuation séparée de l'eau. Une série d'accessoires fonctionnels offre encore plus de facilité d'utilisation.



Robinet recommandé + prix

gamme robinets Franke à partir de p. 166



NOUVEAU

Fluence
à bec extractible

301744
Chrome
€ 394,00 (hors TVA)
€ 476,74 (TVA incl)



NOUVEAU

Meos
à bec orientable

301740
Chrome
€ 283,00 (hors TVA)
€ 342,43 (TVA incl)

Accessoires



Panier égouttoir

Planche
à découper

Panier à vaisselle

300483
Inox
€ 55,00 (hors TVA)
€ 66,55 (TVA incl)

300480
Synthétique
€ 48,00 (hors TVA)
€ 58,08 (TVA incl)

300425
Inox
€ 66,00 (hors TVA)
€ 79,86 (TVA incl)

Spécifications

explication symboles voir p. 77



Trop-plein intégré: discret,
esthétique et facile à
nettoyer



Ouverture et
fermeture de la
soupape au moyen
d'un bouton rotatif


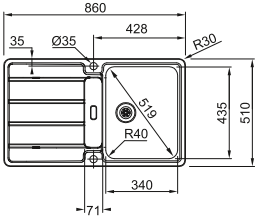


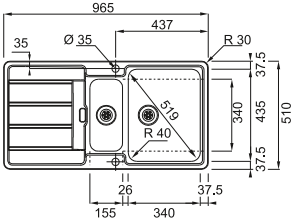


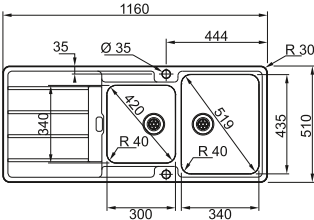



Soupape intégrale emboutie
dans le fond du bassin pour une
hygiène optimale



Rayon embouti de
40 mm dans les angles
des bassins

FRANKE HYDROS

Image / Dimensions	Dessin	Exécution	Description N° art.	hors TVA* TVA incl*
		 <p>A encastrer</p> <p>Lisse</p>	<p>Réversible HDX6141</p>	<p>€ 499,00 € 603,79</p>
<p>HDX 614 Inox 860 x 510 mm Découpe: 844 x 494 mm (R 20 mm) Bassin: 340 x 435 x 180 mm</p>	<p>Armoire: 450 mm</p>	<p>* Le prix de vente comprend un système d'évacuation à bouton rotatif</p>		
		 <p>A encastrer</p> <p>Lisse</p>	<p>Réversible HDX6541</p>	<p>€ 611,00 € 739,31</p>
<p>HDX 654 Inox 965 x 510 mm Découpe: 949 x 494 mm (R 20 mm) Bassins: 340 x 435 x 180 mm 155 x 340 x 120 mm</p>	<p>Armoire: 800 mm</p>	<p>* Le prix de vente comprend un système d'évacuation à bouton rotatif pour 1 bassin</p>		
		 <p>A encastrer</p> <p>Lisse</p>	<p>Réversible HDX6241</p>	<p>€ 713,00 € 862,73</p>
<p>HDX 624 Inox 1160 x 510 mm Découpe: 1144 x 494 mm (R 20 mm) Bassins: 340 x 435 x 180 mm 300 x 340 x 160 mm</p>	<p>Armoire: 800 mm</p>	<p>* Le prix de vente comprend un système d'évacuation à bouton rotatif pour 1 bassin</p>		

FRANKE ARGOS

Multi-talentueux avec de nouvelles qualités

Le Franke Argos séduit par une forme fraîche et des possibilités de compositions idéales avec des accessoires à utilisations multiples. De la sorte, des plats gastronorm 1/3 – qui peuvent être utilisés dans la plupart des fours à vapeur et fours combinés – s'intègrent parfaitement. De même, l'ensemble de râpes avec lequel il est possible de travailler directement au-dessus du plat. On tend ainsi vers une optimisation du déroulement des manipulations entre les lieux de préparation, de lavage et de cuisson.



Des plats gastronorm


qui peuvent être utilisés
dans les fours à vapeur

Accessoires

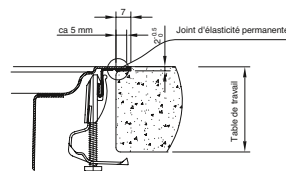
 <p>1</p> <p>Panier égouttoir GN 1/3</p> <p>300355 Inox € 70,00 (hors TVA) € 84,70 (TVA incl)</p>	 <p>2</p> <p>Set de râpe avec jatte composé de:</p> <ul style="list-style-type: none"> ■ 3 modèles de râpe interchangeables (gros, fin, double râpe) ■ Plateau GN 1/3 x 20 <p>300556 Inox € 172,00 (hors TVA) € 208,12 (TVA incl)</p>	 <p>3</p> <p>Egouttoir pliable</p> <p>300571 Synthétique € 185,00 (hors TVA) € 223,85 (TVA incl)</p>
 <p>4</p> <p>Planche à découper</p> <p>300570 Synthétique € 50,00 (hors TVA) € 60,50 (TVA incl)</p>	 <p>5</p> <p>Planche à découper</p> <p>300431 Bois € 77,00 (hors TVA) € 93,17 (TVA incl)</p>	 <p>6</p> <p>Panier à vaisselle</p> <p>300425 Inox € 66,00 (hors TVA) € 79,86 (TVA incl)</p>
 <p>7</p> <p>Panier égouttoir</p> <p>300488 Inox € 60,00 (hors TVA) € 72,60 (TVA incl)</p>	 <p>8</p> <p>Support ustensiles vaisselles</p> <p>300356 Synthétique € 30,00 (hors TVA) € 36,30 (TVA incl)</p>	

Robinet recommandé + prix

gamme robinets Franke à partir de p. 166

 <p>Aqualux à bec extractible</p> <p>301640 Chrome € 325,00 (hors TVA) € 393,25 (TVA incl)</p>	<p>301371 Inox look € 427,00 (hors TVA) € 516,67 (TVA incl)</p>
 <p>Aqualux à bec orientable</p> <p>301650 Chrome € 254,00 (hors TVA) € 307,34 (TVA incl)</p>	<p>301372 Inox look € 336,00 (hors TVA) € 406,56 (TVA incl)</p>

Exemple à affleurer




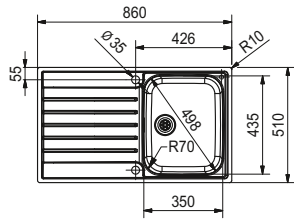



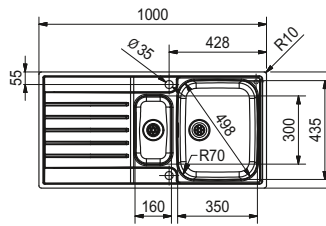



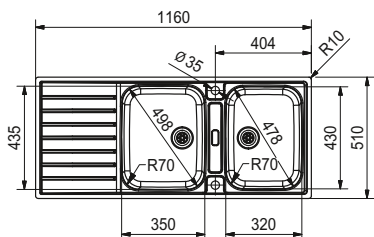



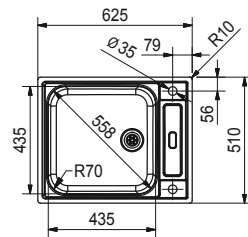



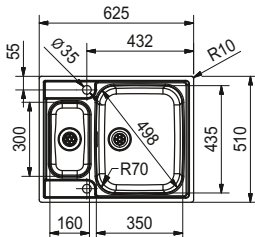


La méthode de montage à fleur rencontrée peut varier selon les techniques employées et ce, afin de réaliser des économies au niveau du plan de travail.

Spécifications

explication symboles voir p. 77

	Trop-plein intégré: discret, esthétique et facile à nettoyer
	Soupape intégrale emboutie dans le fond du bassin pour une hygiène optimale
	Rayon embouti de 70 mm dans les angles des bassins
	SlimTop: bord extrêmement plat, s'insérant harmonieusement au plan de travail

FRANKE ARGOS

Image / Dimensions	Dessin	Exécution	Description N° art.	hors TVA* TVA incl*
 <p>ARG 611 Inox 860 x 510 mm Découpe: 844 x 494 mm (R 0 - 10 mm) Bassin: 350 x 435 x 175 mm</p>	 <p>Armoire: 450 mm</p>	 <p>A encastrer</p>	Lisse Réversible AGX6111	€ 478,00 € 578,38
		 <p>A affleurer / SlimTop</p>	Lisse Réversible AGX2111	€ 540,00 € 653,40
* Le prix de vente comprend un système d'évacuation				
Accessoires: 3 4 5 6 7 8 1 2 seulement en combinaison avec 3 ou 8				
 <p>ARG 651 Inox 1000 x 510 mm Découpe: 984 x 494 mm (R 0 - 10 mm) Bassins: 350 x 435 x 175 mm 160 x 300 x 120 mm</p>	 <p>Armoire: 600 mm</p>	 <p>A encastrer</p>	Lisse Réversible AGX6511	€ 591,00 € 715,11
		 <p>A affleurer / SlimTop</p>	Lisse Réversible AGX2511	€ 682,00 € 825,22
* Le prix de vente comprend un système d'évacuation				
Accessoires: 1 2 3 4 5 6 7 8				
 <p>ARG 621 Inox 1160 x 510 mm Découpe: 1144 x 494 mm (R 0 - 10 mm) Bassins: 350 x 435 x 175 mm 320 x 430 x 175 mm</p>	 <p>Armoire: 800 mm</p>	 <p>A encastrer</p>	Lisse Réversible AGX6211	€ 713,00 € 862,73
		 <p>A affleurer / SlimTop</p>	Lisse Réversible AGX2211	€ 733,00 € 886,93
* Le prix de vente comprend un système d'évacuation				
Accessoires: 3 4 5 6 7 8 1 2 seulement en combinaison avec 3 ou 8				
 <p>ARG 610 Inox 625 x 510 mm Découpe: 609 x 494 mm (R 0 - 10 mm) Bassin: 435 x 435 x 180 mm</p>	 <p>Armoire: 600 mm</p>	 <p>A encastrer</p>	Lisse Réversible AGX6101	€ 540,00 € 653,40
		 <p>A affleurer / SlimTop</p>	Lisse Réversible AGX2101	€ 591,00 € 715,11
* Le prix de vente comprend un système d'évacuation				
Accessoires: 5 6 7				
 <p>ARG 660 Inox 625 x 510 mm Découpe: 609 x 494 mm (R 0 - 10 mm) Bassins: 350 x 435 x 175 mm 160 x 300 x 120 mm</p>	 <p>Armoire: 600 mm</p>	 <p>A encastrer</p>	Lisse Réversible AGX6601	€ 611,00 € 739,31
		 <p>A affleurer / SlimTop</p>	Lisse Réversible AGX2601	€ 672,00 € 813,12
* Le prix de vente comprend un système d'évacuation				
Accessoires: 1 2 3 4 5 6 7 8				

FRANKE ARGOS CARE-CENTER

Ergonomie optimale

Jeune, vieux, petit, grand, handicapé, gaucher ou droitier, ... l'Argos Care-Center convainc par sa facilité d'emploi.


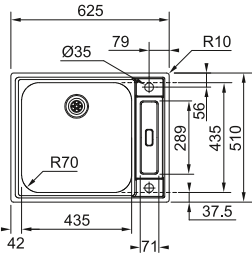

Esthétique, de haute qualité, multifonctionnel, flexible et intuitif et, de ce fait, adaptable à différents profils : tel est le Franke Argos Care avec son design universel.

La profondeur de cuve de 10 centimètres permet l'intégration dans un plan de travail réglable en hauteur, qui peut dès lors être adapté en fonction de la taille ou de la mobilité de l'utilisateur.

Le robinet Argos Eco Care et son levier allongé complètent de manière optimale l'Argos Care-Center. Il garantit une grande ergonomie et un fonctionnement fiable.



FRANKE ARGOS CARE-CENTER

Image / Dimensions	Dessin	Exécution	Description N° art.	hors TVA* TVA incl*
		 Lisse	A affleurer / SlimTop AGX210C1	€ 611,00 € 739,31
* Le prix de vente comprend un système d'évacuation à bouton poussoir				

AGX 210 C Inox
 625 x 510 mm
 Découpe SlimTop: 612 x 497 mm (R 0 - 10 mm)
 Bassin: 435 x 435 x 100 mm

Armoire: 800 mm

Accessoires

- 

Panier égouttoir
300488
 Inox
 € 60,00 (hors TVA)
 € 72,60 (TVA incl)
- 

Egouttoir pliable
300476
 Inox / Neoprene
 € 75,00 (hors TVA)
 € 90,75 (TVA incl)

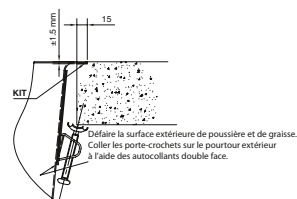
Robinet recommandé + prix

gamme robinets Franke à partir de p. 166

- 

Argos Eco Care
 avec douchette
301733
 Chrome
 € 459,00 (hors TVA)
 € 555,39 (TVA incl)


Exemple à affleurer





La méthode de montage à fleur rencontrée peut varier selon les techniques employées et ce, afin de réaliser des économies au niveau du plan de travail.

Spécifications


explication symboles voir p. 77


- 


Trop-plein intégré: discret, esthétique et facile à nettoyer
- 

Soupape intégrale emboutie dans le fond du bassin pour une hygiène optimale
- 

Rayon embouti de 70 mm dans les angles des bassins


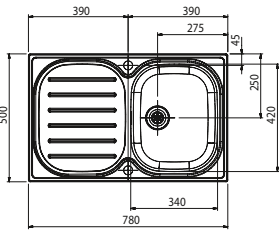



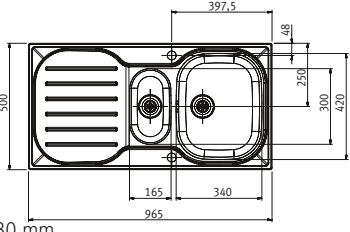



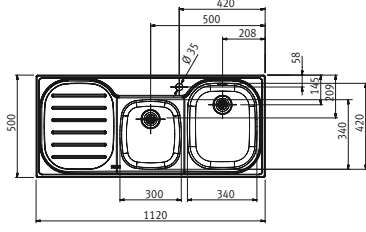



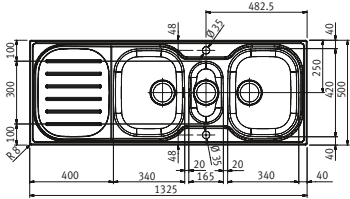


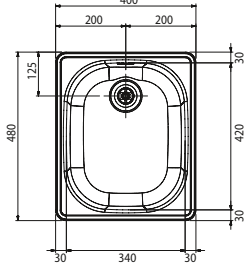

- 

Ouverture et fermeture de la soupape au moyen d'un bouton poussoir
- 

SlimTop: bord extrêmement plat, s'insérant harmonieusement au plan de travail
- 

Particulièrement bien adapté pour l'utilisation par des personnes moins valides

FRANKE COMPACT PLUS

Image / Dimensions	Dessin	Exécution	Description N° art.	hors TVA* TVA incl*
 <p>CPX 611-P Inox 780 x 500 mm Découpe: 764 x 484 mm (R 0 - 20 mm) Bassin: 340 x 420 x 175 mm</p> <p>CPX 211-P Inox Découpe SlimTop: 767 x 487 mm (R 0 - 20 mm)</p> <p>Accessoires: 3 4 5</p>	 <p>Armoire: 400 mm</p>	<p>A encastrer</p> <p>Lisse  Réversible CPX611-P1</p> <p>A affleurer / SlimTop</p> <p>Lisse  Réversible CPX211-P1</p>	<p>€ 448,00 € 542,08</p> <p>€ 489,00 € 591,69</p>	
<p>* Le prix de vente comprend un système d'évacuation</p> <p>Attention!</p> <ul style="list-style-type: none"> ■ Evier à encastrer: rayon 8 mm ■ Evier à affleurer: rayon 30 mm 				
 <p>CPX 651-P Inox 965 x 500 mm Découpe: 949 x 484 mm (R 0 - 20 mm) Bassins: 340 x 420 x 175 mm / 165 x 300 x 130 mm</p> <p>CPX 251-P Inox Découpe SlimTop: 952 x 487 mm (R 0 - 20 mm)</p> <p>Accessoires: 1 3 4 5</p>	 <p>Armoire: 550 mm</p>	<p>A encastrer</p> <p>Lisse  Réversible CPX651-P1</p> <p>A affleurer / SlimTop</p> <p>Lisse  Réversible CPX251-P1</p>	<p>€ 560,00 € 677,60</p> <p>€ 621,00 € 751,41</p>	
<p>* Le prix de vente comprend un système d'évacuation</p> <p>Attention!</p> <ul style="list-style-type: none"> ■ Evier à encastrer: rayon 8 mm ■ Evier à affleurer: rayon 30 mm 				
 <p>CPX 621-P Inox 1120 x 500 mm Découpe: 1104 x 484 mm (R 0 - 20 mm) Bassins: 340 x 420 x 175 mm / 300 x 340 x 160 mm</p> <p>CPX 221-P Inox Découpe SlimTop: 1104 x 487 mm (R 20 mm)</p> <p>Accessoires: 2 3 4 5</p>	 <p>Armoire: 800 mm</p>	<p>A encastrer</p> <p>Lisse  Egouttoir à gauche CPX621-PL1</p> <p>Egouttoir à droite CPX621-PR1</p> <p>A affleurer / SlimTop</p> <p>Lisse  Egouttoir à gauche CPX221-PL1</p> <p>Egouttoir à droite CPX221-PR1</p>	<p>€ 672,00 € 813,12</p> <p>€ 672,00 € 813,12</p> <p>€ 693,00 € 838,53</p> <p>€ 693,00 € 838,53</p>	
<p>* Le prix de vente comprend un système d'évacuation</p> <p>Attention!</p> <ul style="list-style-type: none"> ■ Evier à encastrer: rayon 8 mm ■ Evier à affleurer: rayon 30 mm 				
 <p>CPX 671-P Inox 1325 x 500 mm Découpe: 1309 x 484 mm (R 0 - 20 mm) Bassins: 2 x 340 x 420 x 175 mm 165 x 300 x 130 mm</p> <p>Accessoires: 1 3 4 5</p>	 <p>Armoire: 1000 mm</p>	<p>A encastrer</p> <p>Lisse  Réversible CPX671-P1</p>	<p>€ 764,00 € 924,44</p>	
<p>* Le prix de vente comprend un système d'évacuation</p>				
 <p>CPX 610-P Inox 400 x 480 mm Découpe: 384 x 464 mm (R 20 mm) Bassin: 340 x 420 x 175 mm</p> <p>Accessoires: 3 4 5</p>	 <p>Armoire: 400 mm</p>	<p>A encastrer</p> <p>Lisse  CPX610-P1</p>	<p>€ 417,00 € 504,57</p>	
<p>* Le prix de vente comprend un système d'évacuation</p>				

FRANKE COMPACT PLUS

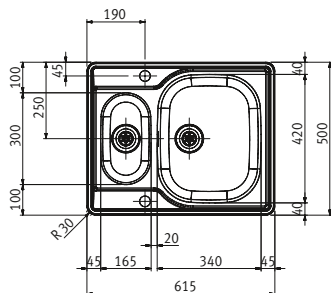
Image / Dimensions



CPX 660-P Inox

615 x 500 mm
 Découpe: 599 x 484 mm (R 20 mm)
 Bassins: 340 x 420 x 175 mm
 165 x 300 x 130 mm

Dessin



Armoire: 550 mm

CPX 260-P Inox

Découpe SlimTop: 602 x 487 mm (R 20 mm)

Accessoires: **1 3 4 5**

Exécution



A encastrer

Lisse

Réversible
CPX660-P1

hors TVA*
TVA incl*

€ 397,00
€ 480,37



A affleurer / SlimTop

Lisse

Réversible
CPX260-P1

€ 417,00
€ 504,57

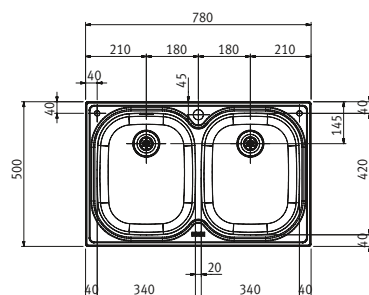
* Le prix de vente comprend un système d'évacuation



CPX 620-P Inox

780 x 500 mm
 Découpe: 764 x 484 mm (R 0 - 20 mm)
 Bassins: 2 x 340 x 420 x 175 mm

Accessoires: **3 4 5**



Armoire: 800 mm



A encastrer

Lisse

CPX620-P1

€ 621,00
€ 751,41

* Le prix de vente comprend un système d'évacuation

Accessoires



1

Panier égouttoir

330906

Inox

€ 77,00 (hors TVA)

€ 93,17 (TVA incl)



2

Panier égouttoir

300318

Synthétique (blanc)

€ 15,00 (hors TVA)

€ 1815 (TVA incl)



3

Planche à découper

300340

Bois

€ 66,00 (hors TVA)

€ 79,86 (TVA incl)



4

Egouttoir

300368

Synthétique (blanc)

€ 26,00 (hors TVA)

€ 31,46 (TVA incl)



5

Panier à vaisselle

330905

Inox

€ 77,00 (hors TVA)

€ 93,17 (TVA incl)

Spécifications

explication symboles voir p. 77

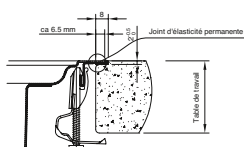


Soupape intégrale emboutie dans le fond du bassin pour une hygiène optimale



SlimTop: bord extrêmement plat, s'insérant harmonieusement au plan de travail

Exemple à affleurer



La méthode de montage à fleur rencontrée peut varier selon les techniques employées et ce, afin de réaliser des économies au niveau du plan de travail.

Robinet recommandé + prix

gamme robinets Franke à partir de p. 166



Lounge
 à bec orientable

301738

Chrome

€ 235,00 (hors TVA)

€ 284,35 (TVA incl)

301739

Inox look

€ 316,00 (hors TVA)

€ 382,36 (TVA incl)

FRANKE ATON

L'harmonie pure

Les évier Aton combinent l'élégance de lignes simples, modernes à la fonctionnalité d'un véritable centre de préparation des repas.

Des bords extrêmement plats, des bacs innovants avec des rayons d'angle de 36 mm et des profondeurs conçues de manière à offrir la place nécessaire aux accessoires qui complètent et élargissent la zone de travail de l'évier.

La plaque en Inox exclusive allie le côté pratique d'une planche à découper et l'élégance d'un plateau. Il y a même un porte-verre de champagne extrêmement pratique.



Accessoires



1

Panier égouttoir

300357

Inox

€ 162,00 (hors TVA)

€ 196,02 (TVA incl)



2

Plateau /
Planche à découper

300359

Inox / Synthétique

€ 162,00 (hors TVA)

€ 196,02 (TVA incl)



3

Planche à découper

300358

Synthétique

€ 60,00 (hors TVA)

€ 72,60 (TVA incl)



4

Panier égouttoir

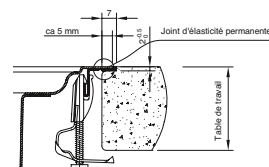
300409

Inox

€ 60,00 (hors TVA)

€ 72,60 (TVA incl)

Exemple à affleurer



La méthode de montage à fleur rencontrée peut varier selon les techniques employées et ce, afin de réaliser des économies au niveau du plan de travail.

Robinet recommandé + prix

gamme robinets
Franke à partir de p. 166



Grammy
avec douchette

301726

Chrome

€ 356,00 (hors TVA)

€ 430,76 (TVA incl)

301727

Inox look

€ 448,00 (hors TVA)

€ 542,08 (TVA incl)

Spécifications

explication symboles voir p. 77



Trop-plein intégré: discret, esthétique et facile à nettoyer



Rayon embouti de 36 mm dans les angles des bassins


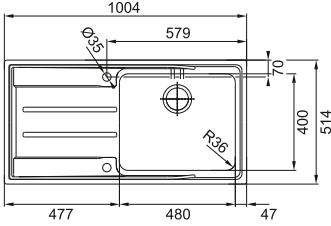


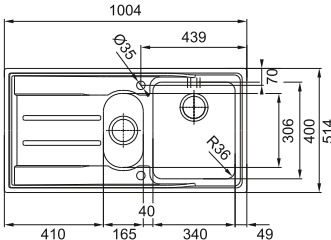


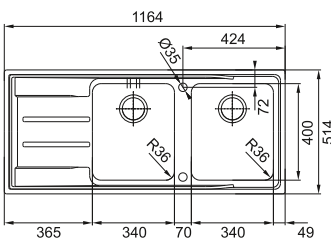



Ouverture et fermeture de la soupape au moyen d'un bouton rotatif



SlimTop: bord extrêmement plat, s'insérant harmonieusement au plan de travail

FRANKE ATON

Image / Dimensions	Dessin	Exécution	Description N° art.	hors TVA* TVA incl*
		 Lisse	A affleurer / SlimTop Egouttoir à gauche ANX211L1 Egouttoir à droite ANX211R1	€ 438,00 € 529,98 € 438,00 € 529,98
<p>ANX 211 Inox 1004 x 514 mm Découpe SlimTop: 995 x 505 mm (R 20 mm) Bassin: 480 x 400 x 190 mm</p> <p>Accessoires: 1 2 3 4</p>	<p>Armoire: 800 mm</p>	<p>* Le prix de vente comprend un système d'évacuation à bouton rotatif</p>		
		 Lisse	A affleurer / SlimTop Egouttoir à gauche ANX251L1 Egouttoir à droite ANX251R1	€ 580,00 € 701,80 € 580,00 € 701,80
<p>ANX 251 Inox 1004 x 514 mm Découpe SlimTop: 995 x 505 mm (R 20 mm) Bassins: 340 x 400 x 190 mm 165 x 306 x 130 mm</p> <p>Accessoires: 1 2 3 4</p>	<p>Armoire: 600 mm</p>	<p>* Le prix de vente comprend un système d'évacuation à bouton rotatif pour 1 bassin</p>		
		 Lisse	A affleurer / SlimTop Egouttoir à gauche ANX221L1 Egouttoir à droite ANX221R1	€ 652,00 € 788,92 € 652,00 € 788,92
<p>ANX 221 Inox 1164 x 514 mm Découpe SlimTop: 1155 x 505 mm (R 20 mm) Bassins: 2 x 340 x 400 x 190 mm</p> <p>Accessoires: 1 2 3 4</p>	<p>Armoire: 800 mm</p>	<p>* Le prix de vente comprend un système d'évacuation à bouton rotatif pour 1 bassin</p>		

FRANKE NEPTUNE

L'élégance au quotidien

Un égouttoir profondi incliné qui procure à cet évier une dimension supplémentaire, un rebord d'encastrement plat qui garantit une parfaite intégration au plan de travail, des bassins avec des dimensions généreuses, ... : des atouts qui déterminent la forme de chaque cuisine. Cette gamme d'éviers ne perd pas pour autant de vue la fonctionnalité. Adapté à chaque utilisation (disponible avec égouttoir à gauche ou à droite), chaque modèle peut être complété par des accessoires spécialement conçus pour optimiser la zone où les aliments sont préparés.



Accessoires



1

Panier égouttoir

300409

Inox

€ 60,00 (hors TVA)

€ 72,60 (TVA incl)

300281

Synthétique (blanc)

€ 26,00 (hors TVA)

€ 31,46 (TVA incl)



2

Panier égouttoir

300322

Inox / HMPE

€ 111,00 (hors TVA)

€ 134,31 (TVA incl)



3

Planche à découper

300323

HMPE

€ 60,00 (hors TVA)

€ 72,60 (TVA incl)



4

Troflex®

300324

Inox / HMPE

€ 101,00 (hors TVA)

€ 122,21 (TVA incl)



5

Panier à vaisselle

300267

Inox

€ 60,00 (hors TVA)

€ 72,60 (TVA incl)

Robinet recommandé + prix

gamme robinets Franke à partir de p. 166



Neptune

à bec extractible

301574

Chrome

€ 336,00 (hors TVA)

€ 406,56 (TVA incl)



Neptune

à bec orientable

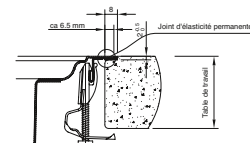
301580

Chrome

€ 285,00 (hors TVA)

€ 344,85 (TVA incl)

Exemple à affleurer



La méthode de montage à fleur rencontrée peut varier selon les techniques employées et ce, afin de réaliser des économies au niveau du plan de travail.


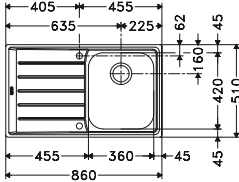
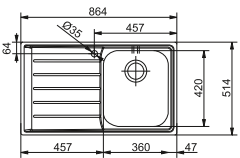

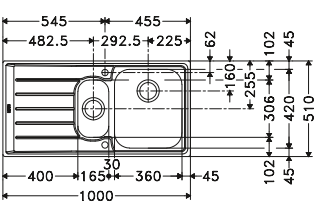
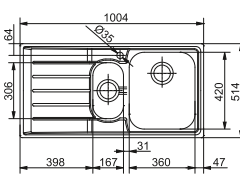

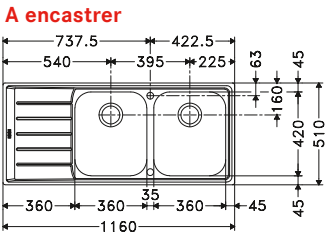
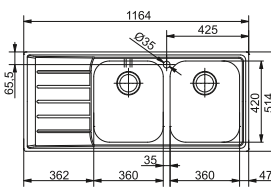
Spécifications

explication symboles voir p. 77



SlimTop: bord extrêmement plat, s'insérant harmonieusement au plan de travail

FRANKE NEPTUNE

Image / Dimensions	Dessin	Exécution	Description N° art.	hors TVA* TVA incl*
 <p>NEX / NET 611 Inox 860 x 510 mm Découpe: 840 x 490 mm (R 20 mm) Bassin: 360 x 420 x 195 mm</p> <p>NEX 211 Inox 864 x 514 mm Découpe SlimTop: 855 x 506 mm (R 20 mm)</p> <p>Accessoires: 2 3 4 5</p>	<p>A encastrer</p>  <p>A affleurer / SlimTop</p>  <p>Armoire: 500 mm</p>	<p>A encastrer</p> <p>Lisse</p>	<p>Egouttoir à gauche NEX611L1</p> <p>Egouttoir à droite NEX611R1</p>	<p>€ 346,00 € 418,66</p> <p>€ 346,00 € 418,66</p>
		<p>Microstructure</p> <p>Lisse</p>	<p>Egouttoir à gauche NET611L1</p> <p>Egouttoir à droite NET611R1</p> <p>Egouttoir à gauche NEX211L1</p> <p>Egouttoir à droite NEX211R1</p>	<p>€ 346,00 € 418,66</p> <p>€ 346,00 € 418,66</p> <p>€ 397,00 € 480,37</p> <p>€ 397,00 € 480,37</p>
* Le prix de vente comprend un système d'évacuation				
 <p>NEX / NET 651 Inox 1000 x 510 mm Découpe: 980 x 490 mm (R 20 mm) Bassins: 360 x 420 x 195 mm 165 x 307 x 157 mm</p> <p>NEX 251 Inox 1004 x 514 mm Découpe SlimTop: 995 x 506 mm (R 20 mm)</p> <p>Accessoires: 1 2 3 4 5</p>	<p>A encastrer</p>  <p>A affleurer / SlimTop</p>  <p>Armoire: 600 mm</p>	<p>A encastrer</p> <p>Lisse</p>	<p>Egouttoir à gauche NEX651L1</p> <p>Egouttoir à droite NEX651R1</p>	<p>€ 468,00 € 566,28</p> <p>€ 468,00 € 566,28</p>
		<p>Microstructure</p> <p>Lisse</p>	<p>Egouttoir à gauche NET651L1</p> <p>Egouttoir à droite NET651R1</p> <p>Egouttoir à gauche NEX251L1</p> <p>Egouttoir à droite NEX251R1</p>	<p>€ 468,00 € 566,28</p> <p>€ 468,00 € 566,28</p> <p>€ 540,00 € 653,40</p> <p>€ 540,00 € 653,40</p>
* Le prix de vente comprend un système d'évacuation				
 <p>NEX / NET 621 Inox 1160 x 510 mm Découpe: 1140 x 490 mm (R 20 mm) Bassins: 2 x 360 x 420 x 195 mm</p> <p>NEX 221 Inox 1164 x 514 mm Découpe SlimTop: 1155 x 506 mm (R 20 mm)</p> <p>Accessoires: 2 3 4 5</p>	<p>A encastrer</p>  <p>A affleurer / SlimTop</p>  <p>Armoire: 800 mm</p>	<p>A encastrer</p> <p>Lisse</p>	<p>Egouttoir à gauche NEX621L1</p> <p>Egouttoir à droite NEX621R1</p>	<p>€ 540,00 € 653,40</p> <p>€ 540,00 € 653,40</p>
		<p>Microstructure</p> <p>Lisse</p>	<p>Egouttoir à gauche NET621L1</p> <p>Egouttoir à droite NET621R1</p> <p>Egouttoir à gauche NEX221L1</p> <p>Egouttoir à droite NEX221R1</p>	<p>€ 540,00 € 653,40</p> <p>€ 540,00 € 653,40</p> <p>€ 611,00 € 739,31</p> <p>€ 611,00 € 739,31</p>
* Le prix de vente comprend un système d'évacuation				

FRANKE ACQUARIO-LINE


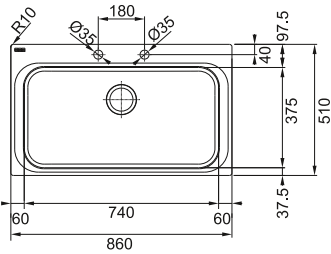

Un océan d'espace

L'évier exclusif Acquario-Line rend le travail dans la cuisine plus professionnel du point de vue des formes, des fonctionnalités, du matériau et des équipements. Le grand et large bassin offre d'innombrables possibilités qui s'expriment grâce à un nombre d'accessoires bien réfléchis et parfaitement adaptés.

La planche à découper en bois, grande et pratique est idéale pour couper les légumes et la viande. Une petite planche à découper blanche en matière synthétique et un égouttoir s'adaptent à cette planche. Le panier à vaisselle ou égouttoir peuvent être utilisés parfaitement en combinaison ou avec la planche à découper en synthétique. Ces possibilités de combinaisons extrêmement pratiques font de l'Acquario-Line un lieu de travail multifonctionnel par excellence.



FRANKE ACQUARIO-LINE

Image / Dimensions	Dessin	Exécution	Description N° art.	hors TVA* TVA incl*
		 A encastrer Lisse	AEX6101	€ 407,00 € 492,47
<p>AEX 610 Inox 860 x 510 mm Découpe: 840 x 490 mm Bassin: 740 x 375 x 220 mm</p>				



* Le prix de vente comprend un système d'évacuation à bouton rotatif

Accessoires

		
Panier à vaisselle 300575 Inox € 132,00 (hors TVA) € 159,72 (TVA incl)	Plateau égouttoir 300576 Inox € 132,00 (hors TVA) € 159,72 (TVA incl)	Planche à découper 300577 Synthétique € 66,00 (hors TVA) € 79,86 (TVA incl)
		
Planche à découper 300578 Bois / HMPE € 91,00 (hors TVA) € 110,11 (TVA incl)	Passoire en combinaison avec planche à découper en bois 300579 Inox € 81,00 (hors TVA) € 98,01 (TVA incl)	Panier à vaisselle 300580 Inox € 70,00 (hors TVA) € 84,70 (TVA incl)

Robinet recommandé + prix

gamme robinets Franke à partir de p. 166

	Lounge à bec mobile 301351 Chrome € 407,00 (hors TVA) € 492,47 (TVA incl)	301352 Inox look € 529,00 (hors TVA) € 640,09 (TVA incl)
	Flexus-S avec douchette 301731 Chrome € 305,00 (hors TVA) € 369,05 (TVA incl)	


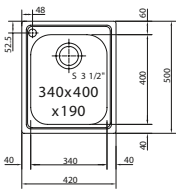


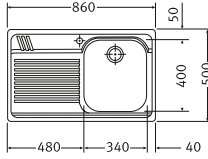


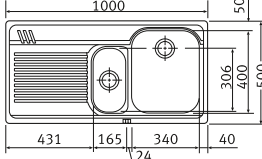


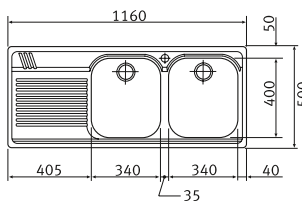

Spécifications

explication symboles voir p. 77



Ouverture et fermeture de la soupape au moyen d'un bouton rotatif


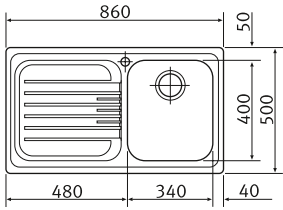


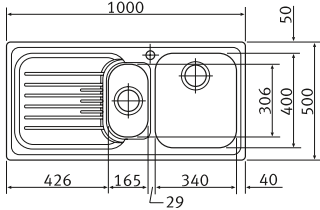


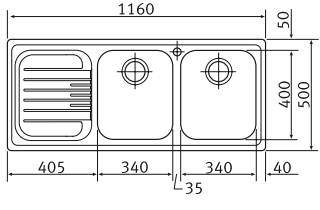

FRANKE ARMONIA

Image / Dimensions	Dessin	Exécution	Description N° art.	hors TVA* TVA incl*
 <p>AMX 610 Inox 420 x 500 mm Découpe: 400 x 480 mm (R 20 mm) Bassin: 340 x 400 x 190 mm Accessoires: 2 3 4 5 6</p>	 <p>Armoire: 450 mm</p>	 A encastrer Lisse	AMX6101	€ 305,00 € 369,05
* Le prix de vente comprend un système d'évacuation				
 <p>AMX / AML 611 Inox 860 x 500 mm Découpe: 840 x 480 mm (R 20 mm) Bassin: 340 x 400 x 190 mm Accessoires: 2 3 4 5 6</p>	 <p>Armoire: 450 mm</p>	 A encastrer Lisse	Egouttoir à gauche AMX611L1 Egouttoir à droite AMX611R1	€ 326,00 € 394,46 € 326,00 € 394,46
* Le prix de vente comprend un système d'évacuation				
 <p>AMX / AML 651 Inox 1000 x 500 mm Découpe: 980 x 480 mm (R 20 mm) Bassins: 340 x 400 x 190 mm 165 x 306 x 130 mm Accessoires: 1 2 3 4 5 6</p>	 <p>Armoire: 600 mm</p>	 A encastrer Lisse	Egouttoir à gauche AMX651L1 Egouttoir à droite AMX651R1	€ 444,00 € 537,24 € 444,00 € 537,24
* Le prix de vente comprend un système d'évacuation				
 <p>AMX / AML 621 Inox 1160 x 500 mm Découpe: 1140 x 480 mm (R 20 mm) Bassins: 2 x 340 x 400 x 190 mm Accessoires: 2 3 4 5 6</p>	 <p>Armoire: 800 mm</p>	 A encastrer Lisse	Egouttoir à gauche AMX621L1 Egouttoir à droite AMX621R1	€ 495,00 € 598,95 € 495,00 € 598,95
* Le prix de vente comprend un système d'évacuation				

Accessoires

 <p>1 Panier égouttoir 300409 Inox € 60,00 (hors TVA) € 72,60 (TVA incl)</p>	 <p>2 Planche à découper 300260 Bois € 60,00 (hors TVA) € 72,60 (TVA incl)</p>	 <p>3 Planche à découper 300265 HMPE € 81,00 (hors TVA) € 98,01 (TVA incl)</p>	 <p>4 Grille 300276 Inox € 36,00 (hors TVA) € 43,46 (TVA incl)</p>	 <p>5 Panier à vaisselle 300267 Inox € 60,00 (hors TVA) € 72,60 (TVA incl)</p>	 <p>6 Tris 300407 € 152,00 (hors TVA) € 183,92 (TVA incl)</p> <p>composé de: ■ panier égouttoir en inox ■ planche à découper en bois ■ planche à découper en HMPE</p>
 <p>300281 Synthétique (blanc) € 26,00 (hors TVA) € 31,46 (TVA incl)</p>					


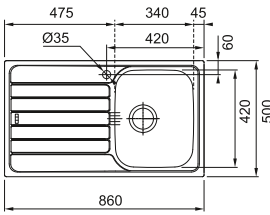


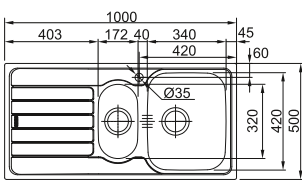


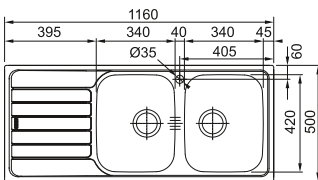

FRANKE FUTURO

Image / Dimensions	Dessin	Exécution	Description N° art.	hors TVA* TVA incl*
 <p>FOX 611 Inox 860 x 500 mm Découpe: 840 x 480 mm (R 10 mm) Bassin: 340 x 400 x 190 mm Accessoires: 2 3 4 5 6 7</p>	 <p>Armoire: 450 mm</p>	<p> A encastrer</p> <p>Lisse</p>	<p>Egouttoir à gauche FOX611L1</p> <p>Egouttoir à droite FOX611R1</p> <p>* Le prix de vente comprend un système d'évacuation</p>	<p>€ 315,00 € 381,15</p> <p>€ 315,00 € 381,15</p>
 <p>FOX 651 Inox 1000 x 500 mm Découpe: 980 x 480 mm (R 10 mm) Bassins: 340 x 400 x 190 mm 165 x 306 x 130 mm Accessoires: 1 2 3 4 5 6 7</p>	 <p>Armoire: 600 mm</p>	<p> A encastrer</p> <p>Lisse</p>	<p>Egouttoir à gauche FOX651L1</p> <p>Egouttoir à droite FOX651R1</p> <p>* Le prix de vente comprend un système d'évacuation</p>	<p>€ 448,00 € 542,08</p> <p>€ 448,00 € 542,08</p>
 <p>FOX 621 Inox 1160 x 500 mm Découpe: 1140 x 480 mm (R 10 mm) Bassins: 2 x 340 x 400 x 190 mm Accessoires: 2 3 4 5 6 7</p>	 <p>Armoire: 800 mm</p>	<p> A encastrer</p> <p>Lisse</p>	<p>Egouttoir à gauche FOX621L1</p> <p>Egouttoir à droite FOX621R1</p> <p>* Le prix de vente comprend un système d'évacuation</p>	<p>€ 478,00 € 578,38</p> <p>€ 478,00 € 578,38</p>

Accessoires

 <p>1 Panier égouttoir</p> <p>300409 Inox € 60,00 (hors TVA) € 72,60 (TVA incl)</p> <p>300281 Synthétique (blanc) € 26,00 (hors TVA) € 31,76 (TVA incl)</p>	 <p>2 Troflex®</p> <p>300273 Inox € 60,00 (hors TVA) € 72,60 (TVA incl)</p>	 <p>3 Planche à découper:</p> <p>300260 Bois € 60,00 (hors TVA) € 72,60 (TVA incl)</p>	 <p>4 Planche à découper:</p> <p>300265 HMPE € 81,00 (hors TVA) € 98,01 (TVA incl)</p>	 <p>5 Grille</p> <p>300276 Inox € 36,00 (hors TVA) € 43,56 (TVA incl)</p>	 <p>6 Panier à vaisselle</p> <p>300267 Inox € 60,00 (hors TVA) € 72,60 (TVA incl)</p>	 <p>7 Tris</p> <p>300407 € 152,00 (hors TVA) € 183,92 (TVA incl)</p> <p>composé de:</p> <ul style="list-style-type: none"> ■ panier égouttoir en inox ■ planche à découper en bois ■ planche à découper en HMPE
---	---	--	--	--	---	--


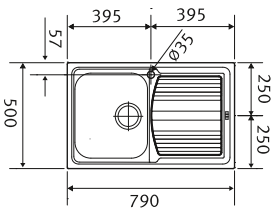

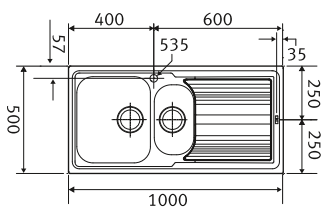

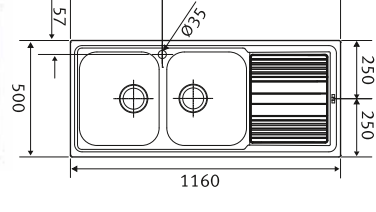
FRANKE SPARK

Image / Dimensions	Dessin	Exécution	Description N° art.	hors TVA* TVA incl*
 <p>SKX 611 Inox 860 x 500 mm Découpe: 840 x 480 mm (R 10 mm) Bassin: 340 x 420 x 160 mm</p> <p>Accessoires: 2 3 4</p>	 <p>Armoire: 450 mm</p>	 <p>A encastrer</p> <p>Lisse</p>	<p>Réversible SKX6111</p> <p>* Le prix de vente comprend un système d'évacuation</p>	<p>€ 274,00 € 331,54</p>
 <p>SKX 651 Inox 1000 x 500 mm Découpe: 980 x 480 mm (R 10 mm) Bassins: 340 x 420 x 160 mm 172 x 320 x 90 mm</p> <p>Accessoires: 1 2 3 4</p>	 <p>Armoire: 600 mm</p>	 <p>A encastrer</p> <p>Lisse</p>	<p>Réversible SKX6511</p> <p>* Le prix de vente comprend un système d'évacuation</p>	<p>€ 315,00 € 381,15</p>
 <p>SKX 621 Inox 1160 x 500 mm Découpe: 1140 x 480 mm (R 10 mm) Bassins: 2 x 340 x 420 x 160 mm</p> <p>Accessoires: 2 3 4</p>	 <p>Armoire: 800 mm</p>	 <p>A encastrer</p> <p>Lisse</p>	<p>Réversible SKX6211</p> <p>* Le prix de vente comprend un système d'évacuation</p>	<p>€ 346,00 € 418,66</p>

Accessoires

 <p>1</p> <p>Panier égouttoir</p> <p>300467 Synthétique (blanc) € 19,00 (hors TVA) € 22,99 (TVA incl)</p>	 <p>2</p> <p>Planche à découper</p> <p>300471 Synthétique € 47,00 (hors TVA) € 56,87 (TVA incl)</p>	 <p>3</p> <p>Panier égouttoir (avec support)</p> <p>300472 Synthétique € 56,00 (hors TVA) € 67,76 (TVA incl)</p>	 <p>4</p> <p>Panier à vaisselle</p> <p>300473 Inox € 49,00 (hors TVA) € 59,29 (TVA incl)</p>
--	--	---	--


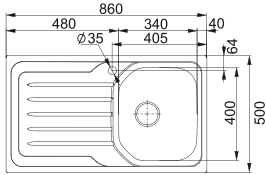


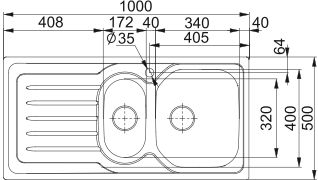


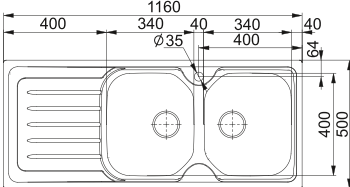

FRANKE LOGICA-LINE

Image / Dimensions	Dessin	Exécution	Description N° art.	hors TVA* TVA incl*
<p>NOUVEAU</p>  <p>LLX 611 Inox 860 x 500 mm Découpe: 840 x 480 mm (R 10 mm) Bassin: 340 x 400 x 180 mm Accessoires: 2 3 4 5 6 7</p>	 <p>Armoire: 450 mm</p>	<p>A encastrer</p> <p>Lisse</p>	<p>Réversible LLX6111</p> <p>* Le prix de vente comprend un système d'évacuation</p>	<p>€ 234,00 € 283,14</p>
<p>NOUVEAU</p>  <p>LLX 651 Inox 1000 x 500 mm Découpe: 980 x 480 mm (R 10 mm) Bassins: 340 x 400 x 180 mm 165 x 306 x 130 mm Accessoires: 1 2 3 4 5 6 7</p>	 <p>Armoire: 600 mm</p>	<p>A encastrer</p> <p>Lisse</p>	<p>Réversible LLX6511</p> <p>* Le prix de vente comprend un système d'évacuation</p>	<p>€ 295,00 € 356,95</p>
<p>NOUVEAU</p>  <p>LLX 621 Inox 1160 x 500 mm Découpe: 1140 x 480 mm (R 10 mm) Bassins: 2 x 340 x 400 x 180 mm Accessoires: 2 3 4 5 6 7</p>	 <p>Armoire: 800 mm</p>	<p>A encastrer</p> <p>Lisse</p>	<p>Réversible LLX6211</p> <p>* Le prix de vente comprend un système d'évacuation</p>	<p>€ 325,00 € 393,25</p>

Accessoires

						
1 Panier égouttoir 300409 Inox € 60,00 (hors TVA) € 72,60 (TVA incl)	2 Planche à découper 300583 HMPE € 70,00 (hors TVA) € 84,70 (TVA incl)	3 Planche à découper 300260 Bois € 60,00 (hors TVA) € 72,60 (TVA incl)	4 Planche à découper 300265 HMPE € 81,00 (hors TVA) € 98,01 (TVA incl)	5 Grille 300276 Inox € 36,00 (hors TVA) € 43,56 (TVA incl)	6 Panier à vaisselle 300267 Inox € 60,00 (hors TVA) € 72,60 (TVA incl)	7 Tris 300407 € 152,00 (hors TVA) € 183,92 (TVA incl)
300281 Synthétique (blanc) € 26,00 (hors TVA) € 31,46 (TVA incl)	composé de: ■ panier égouttoir en inox ■ planche à découper en bois ■ planche à découper en HMPE					

FRANKE ONDA-LINE

Image / Dimensions	Dessin	Exécution	Description N° art.	hors TVA* TVA incl*
 <p>OLX 611 Inox 860 x 500 mm Découpe: 840 x 480 mm (R 10 mm) Bassin: 340 x 400 x 160 mm Accessoires: 2 3</p>	 <p>Armoire: 450 mm</p>	 <p>A encastrer</p> <p>Lisse</p>	<p>Réversible OLX6111</p> <p>* Le prix de vente comprend un système d'évacuation</p>	<p>€ 213,00 € 257,73</p>
 <p>OLX 651 Inox 1000 x 500 mm Découpe: 980 x 480 mm (R 10 mm) Bassins: 340 x 400 x 160 mm 172 x 320 x 95 mm Accessoires: 1 2 3</p>	 <p>Armoire: 600 mm</p>	 <p>A encastrer</p> <p>Lisse</p>	<p>Réversible OLX6511</p> <p>* Le prix de vente comprend un système d'évacuation</p>	<p>€ 285,00 € 344,85</p>
 <p>OLX 621 Inox 1160 x 500 mm Découpe: 1140 x 480 mm (R 10 mm) Bassins: 2 x 340 x 400 x 160 mm Accessoires: 2 3</p>	 <p>Armoire: 800 mm</p>	 <p>A encastrer</p> <p>Lisse</p>	<p>Réversible OLX6211</p> <p>* Le prix de vente comprend un système d'évacuation</p>	<p>€ 305,00 € 369,05</p>

Accessoires



1

Panier égouttoir

300467

Synthétique (blanc)

€ 19,00 (hors TVA)

€ 22,99 (TVA incl)



2

Planche à découper

300453

Bois

€ 60,00 (hors TVA)

€ 72,60 (TVA incl)



3

Panier à vaisselle

300454


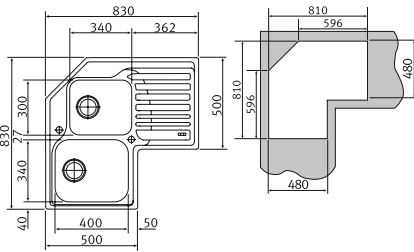

Inox

€ 60,00 (hors TVA)

€ 72,60 (TVA incl)



FRANKE STUDIO

Image / Dimensions	Dessin	Exécution	Description N° art.	hors TVA* TVA incl*
		 <p>A encastrer</p> <p>Lisse</p>	<p>Evier d'angle STX621E1</p>	<p>€ 509,00</p> <p>€ 615,89</p>
<p>* Le prix de vente comprend un système d'évacuation</p>				

STX 621 E Inox

830 x 830 mm
 Découpe: selon le gabarit
 Bassins: 340 x 400 x 190 mm
 300 x 340 x 170 mm

Armoire d'angle: 900 x 900 mm x 90°

Accessoires



Troflex®

300273

Inox

€ 60,00 (hors TVA)

€ 72,60 (TVA incl)

Planche à découper

300260

Bois

€ 60,00 (hors TVA)

€ 72,60 (TVA incl)

Planche à découper

300265

HMPE

€ 81,00 (hors TVA)

€ 98,01 (TVA incl)

Grille

300276

Inox

€ 36,00 (hors TVA)

€ 43,56 (TVA incl)

Panier à vaisselle

300267

Inox

€ 60,00 (hors TVA)

€ 72,60 (TVA incl)

Tris

300407


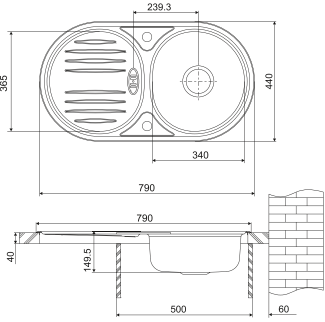


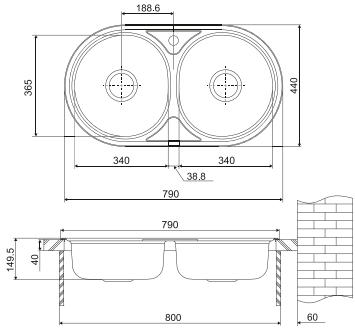

€ 152,00 (hors TVA)

€ 183,92 (TVA incl)

composé de:

- panier égouttoir en inox
- planche à découper en bois
- planche à découper en HMPE

FRANKE BALTIC

Image / Dimensions	Dessin	Exécution	Description N° art.	hors TVA* TVA incl*
 <p>BTX 614 Inox 790 x 440 mm Découpe: selon le gabarit Bassin: ø 340 x 150 mm</p>	 <p>Armoire: 500 mm</p>	 <p>A encastrer</p> <p>Lisse</p>	<p>Réversible BTX6141</p> <p>* Le prix de vente comprend un système d'évacuation</p>	<p>€ 203,00 € 245,63</p>
 <p>BTX 620 Inox 790 x 440 mm Découpe: selon le gabarit Bassins: 2 x ø 340 x 150 mm</p>	 <p>Armoire: 800 mm</p>	 <p>A encastrer</p> <p>Lisse</p>	<p>BTX6201</p> <p>* Le prix de vente comprend un système d'évacuation</p>	<p>€ 223,00 € 269,83</p>

Robinet recommandé + prix

gamme robinets Franke à partir de p. 166



Eco-Plus
avec douchette

301687
Chrome
€ 91,00 (hors TVA)
€ 110,11 (TVA incl)



Eco-Plus
à bec orientable

301684
Chrome
€ 77,00 (hors TVA)
€ 93,17 (TVA incl)



cuve Kubus, robinet Neptune, distributeur de savon Novita

CUVES ACIER INOXYDABLE



Accents fascinants sur et sous la surface de travail

Les bacs inférieurs de Franke accentuent la force expressive des plans de travail de haute qualité. Les tablettes en marbre ou en granit sont entièrement mises en évidence. Des beaux bassins en inox s'accordent parfaitement à l'ensemble.

Avec un design épuré et des détails raffinés, ils apportent des accents incontournables dans la cuisine. Un choix de bassins de différentes formes et les robinets assortis permettent d'agencer votre cuisine de manière créative et individuelle.



Accessoires

La découpe dans le plan de travail sera fonction de l'utilisation des accessoires.



Panier égouttoir

Plateau

Planche à découper

300333

Inox

€ 77,00 (hors TVA)

€ 93,17 (TVA incl)

300337

Inox

€ 77,00 (hors TVA)

€ 93,17 (TVA incl)

AH112313

Inox / Synthétique

€ 128,00 (hors TVA)

€ 154,88 (TVA incl)



Égouttoir mobile

Egouttoir pliable

Distributeur de savon Centinox

300581

Inox / Synthétique

€ 111,00 (hors TVA)

€ 134,31 (TVA incl)

AH112312

Inox / Neoprene

€ 81,00 (hors TVA)

€ 98,01 (TVA incl)

302117

Inox

€ 499,00 (hors TVA)

€ 603,79 (TVA incl)

302118

Chrome

€ 346,00 (hors TVA)

€ 418,66 (TVA incl)

Robinet recommandé + prix

gamme robinets
Franke à partir de p. 166



Centinox
à bec amovible

301399

Inox

€ 672,00 (hors TVA)

€ 813,12 (TVA incl)

301383

Chrome

€ 570,00 (hors TVA)

€ 689,70 (TVA incl)



Centinox
à bec orientable

301389

Inox

€ 642,00 (hors TVA)

€ 776,82 (TVA incl)

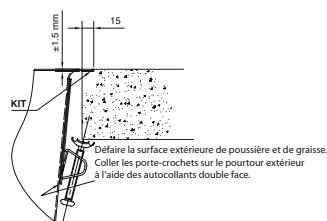
301380

Chrome

€ 540,00 (hors TVA)

€ 653,40 (TVA incl)

Exemple à affleurer



La méthode de montage à fleur rencontrée peut varier selon les techniques employées et ce, afin de réaliser des économies au niveau du plan de travail.

Spécifications



Trop-plein intégré: discret, esthétique et facile à nettoyer



Soupape intégrale emboutie dans le fond du bassin pour une hygiène optimale




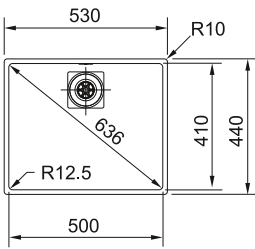



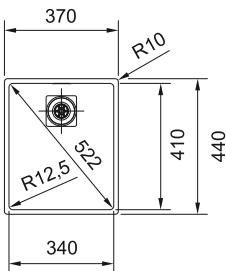



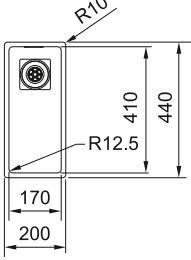



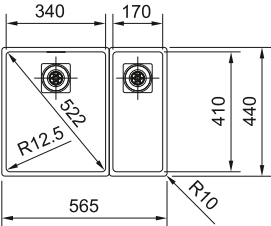


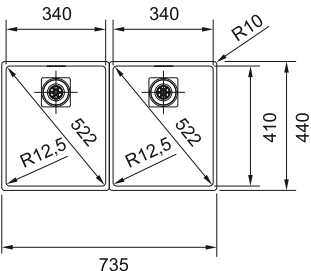

Rayon embouti de 12,5 mm dans les angles des bassins



SlimTop: bord extrêmement plat, s'insérant harmonieusement au plan de travail

explication symboles voir p. 77

FRANKE CENTINOX

Image / Dimensions	Dessin	Exécution	Description N° art.	hors TVA* TVA incl*
 <p>CMX 210 530 Inox 530 x 440 mm Découpe SlimTop: 517 x 427 mm (R 0 - 20 mm) Mesure intérieure: 500 x 410 x 175 mm</p>	 <p>Armoire: 600 mm</p>	 <p>Lisse CMX2105301</p>	<p>€ 570,00 € 689,70</p>	
		 <p>Lisse CMX2105001</p>	<p>€ 519,00 € 627,99</p>	
 <p>CMX 210 370 Inox 370 x 440 mm Découpe SlimTop: 357 x 427 mm (R 0 - 20 mm) Mesure intérieure: 340 x 410 x 175 mm</p>	 <p>Armoire: 450 mm</p>	 <p>Lisse CMX2103701</p>	<p>€ 499,00 € 603,79</p>	
		 <p>Lisse CMX2103401</p>	<p>€ 448,00 € 542,08</p>	
 <p>CMX 210 200 Inox 200 x 440 mm Découpe SlimTop: 187 x 427 mm (R 0 - 20 mm) Mesure intérieure: 170 x 410 x 130 mm</p>	 <p>Armoire: 400 mm</p>	 <p>Lisse CMX2102001</p>	<p>€ 448,00 € 542,08</p>	
		 <p>Lisse CMX2101701</p>	<p>€ 407,00 € 492,47</p>	
 <p>CMX 160 Inox Mesure extérieure: 565 x 440 mm Bassins: 340 x 410 x 175 mm 170 x 410 x 130 mm</p>	 <p>Armoire: 600 mm</p>	 <p>Lisse CMX1601</p>	<p>€ 876,00 € 1.059,96</p>	
		<p>* Le prix de vente comprend un système d'évacuation</p>		
 <p>CMX 120 Inox Mesure extérieure: 735 x 440 mm Bassins: 2 x 340 x 410 x 175 mm</p>	 <p>Armoire: 800 mm</p>	 <p>Lisse CMX1201</p>	<p>€ 948,00 € 1.147,08</p>	
		<p>* Le prix de vente comprend un système d'évacuation</p>		



Accessoires

La découpe dans le plan de travail sera fonction de l'utilisation des accessoires.



1

Panier égouttoir

300501

Inox / HMPE

€ 101,00 (hors TVA)

€ 122,21 (TVA incl)

2

Planche à découper

300500

HMPE

€ 50,00 (hors TVA)

€ 60,50 (TVA incl)

3

Troflex®

300502

Inox / HMPE

€ 81,00 (hors TVA)

€ 98,01 (TVA incl)

4

Planche à découper

300503

Bois / HMPE

€ 91,00 (hors TVA)

€ 110,11 (TVA incl)

Robinet recommandé + prix

gamme robinets Franke à partir de p. 166



Quantum

à bec orientable

301394

Chrome

€ 407,00 (hors TVA)

€ 492,47 (TVA incl)

301370

Inox look

€ 509,00 (hors TVA)

€ 615,89 (TVA incl)



Planario

à bec orientable

301736

Chrome

€ 468,00 (hors TVA)

€ 566,28 (TVA incl)

301737

Inox look

€ 611,00 (hors TVA)

€ 739,31 (TVA incl)

Spécifications

explication symboles voir p. 77



Trop-plein intégré: discret, esthétique et facile à nettoyer

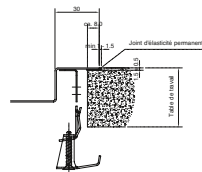


Rayon soudé de 0 mm dans les angles des bassins



SlimTop: bord extrêmement plat, s'insérant harmonieusement au plan de travail

Exemple à affleurer


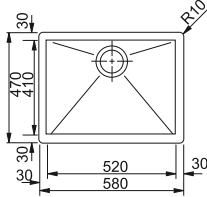

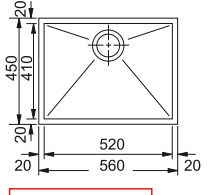


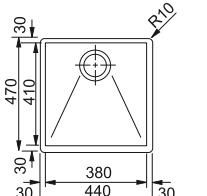

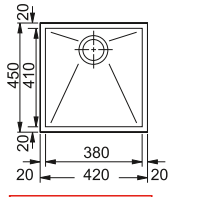


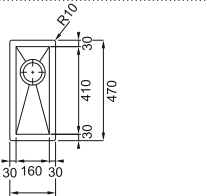

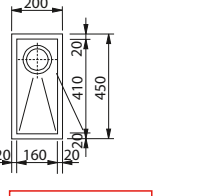


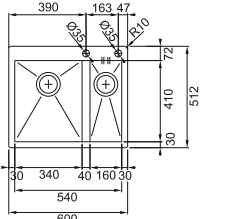



La méthode de montage à fleur rencontrée peut varier selon les techniques employées et ce, afin de réaliser des économies au niveau du plan de travail.

Remarque:

Sur base des qualités techniques de fabrication, et en vertu de propriétés physiologiques spécifiques, il peut arriver que, pour les bassins à rayon nul, une quantité d'eau demeure sur le fond du bac.

FRANKE PLANAR

Image / Dimensions	Dessin	Exécution	Description N° art.	hors TVA* TVA incl*
 <p>PPX 210 580 Inox 580 x 470 mm Découpe SlimTop: 564 x 454 mm (R 0 mm) Mesure intérieure: 520 x 410 x 200 mm</p>	 <p>Armoire: 600 mm</p>	 <p>Lisse</p>	<p>A affleurer / SlimTop PPX2105801</p>	<p>€ 560,00 € 677,60</p> <p>* Le prix de vente comprend une soupape et un trop-plein</p>
<p>PPX 110 520 Inox Mesure extérieure: 560 x 450 mm Mesure intérieure: 520 x 410 x 200 mm</p> <p>Accessoires: 1 2 3 4</p>	 <p>Armoire: 650 mm</p>	 <p>Lisse</p>	<p>A sous-encastrer PPX1105201</p>	<p>€ 509,00 € 615,89</p> <p>* Le prix de vente comprend une soupape et un trop-plein</p>
 <p>PPX 210 440 Inox 440 x 470 mm Découpe SlimTop: 424 x 454 mm (R 0 mm) Mesure intérieure: 380 x 410 x 200 mm</p>	 <p>Armoire: 450 mm</p>	 <p>Lisse</p>	<p>A affleurer / SlimTop PPX2104401</p>	<p>€ 529,00 € 640,09</p> <p>* Le prix de vente comprend une soupape et un trop-plein</p>
<p>PPX 110 380 Inox Mesure extérieure: 420 x 450 mm Mesure intérieure: 380 x 410 x 200 mm</p> <p>Accessoires: 1 2 3</p>	 <p>Armoire: 500 mm</p>	 <p>Lisse</p>	<p>A sous-encastrer PPX1103801</p>	<p>€ 478,00 € 578,38</p> <p>* Le prix de vente comprend une soupape et un trop-plein</p>
 <p>PPX 210 220 Inox 220 x 470 mm Découpe SlimTop: 204 x 454 mm (R 0 mm) Mesure intérieure: 160 x 410 x 130 mm</p>	 <p>Armoire: 200 mm</p>	 <p>Lisse</p>	<p>A affleurer / SlimTop PPX2102201</p>	<p>€ 509,00 € 615,89</p> <p>* Le prix de vente comprend une soupape et un trop-plein</p>
<p>PPX 110 160 Inox Mesure extérieure: 200 x 450 mm Mesure intérieure: 160 x 410 x 130 mm</p> <p>Accessoires: /</p>	 <p>Armoire: 250 mm</p>	 <p>Lisse</p>	<p>A sous-encastrer PPX1101601</p>	<p>€ 458,00 € 554,18</p> <p>* Le prix de vente comprend une soupape et un trop-plein</p>
 <p>PPX 260 Inox 600 x 512 mm Découpe SlimTop: 580 x 492 mm Bassins: 340 x 410 x 200 mm 160 x 410 x 155 mm</p>	 <p>Armoire: 600 mm</p>	 <p>Lisse</p>	<p>A affleurer / SlimTop Grand bassin à gauche PPX2601</p>	<p>€ 815,00 € 986,15</p> <p>* Le prix de vente comprend un système d'évacuation à bouton rotatif pour 1 bassin</p>

FRANKE KUBUS

Accessoires

La découpe dans le plan de travail sera fonction de l'utilisation des accessoires.



1
Panier égouttoir

300512
Inox

€ 91,00 (hors TVA)
€ 110,11 (TVA incl)



2
Panier à vaisselle

300458
Inox

€ 66,00 (hors TVA)
€ 79,86 (TVA incl)



3
Égouttoir mobile

300572
Inox /
Synthétique

€ 91,00 (hors TVA)
€ 110,11 (TVA incl)



4
Planche
à découper

300582
Inox /
Synthétique

€ 152,00 (hors TVA)
€ 183,92 (TVA incl)

Spécifications

explication symboles voir p. 77



Trop-plein intégré:
discret, esthétique
et facile à nettoyer



Rayon embouti de
25 mm dans les
angles des bassins

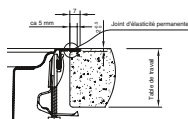


Soupape intégrale
emboutie dans le
fond du bassin pour
une hygiène optimale



SlimTop: bord
extrêmement plat,
s'insérant harmonieuse-
ment au plan de travail

Exemple à affleurer



La méthode de montage à fleur
rencontrée peut varier selon les
techniques employées et ce, afin de
réaliser des économies au niveau du
plan de travail.

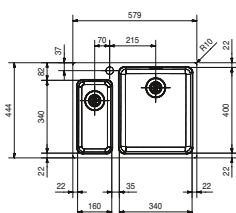
Image / Dimensions



KBX 260 Inox

579 x 444 mm
Découpe SlimTop: 568 x 433 mm (R 20 mm)
Bassins: 340 x 400 x 180 mm
160 x 340 x 130 mm

Dessin



Armoire: 600 mm

Exécution

Description
N° art.

hors TVA*
TVA incl*



A affleurer / SlimTop

Lisse

Grand bassin à
gauche
KBX260L1

€ 835,00
€ 1.010,35

Grand bassin à
droite
KBX260R1

€ 835,00
€ 1.010,35

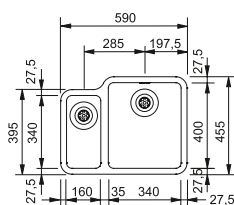
* Le prix de vente comprend un système d'évacuation

Accessoires: **1 2 3 4**



KBX 160 Inox

590 x 455 mm
Bassins: 340 x 400 x 175 mm
160 x 340 x 130 mm



Armoire: 600 mm



A sous-encaster

Lisse

KBX1601

€ 815,00
€ 986,15

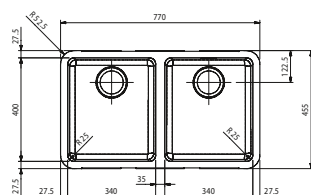
* Le prix de vente comprend un système d'évacuation

Accessoires: **1 2 3 4**



KBX 120 Inox

770 x 455 mm
Bassins: 2 x 340 x 400 x 175 mm



Armoire: 800 mm



A sous-encaster

Lisse

KBX1201

€ 897,00
€ 1.085,37

* Le prix de vente comprend un système d'évacuation

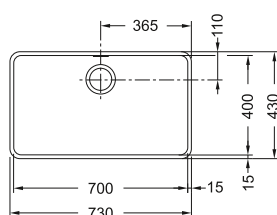
Accessoires: **1 2 3 4**

NOUVEAU



KBX 110 700 Inox

Mesure extérieure: 770 x 455 mm
Mesure intérieure: 700 x 400 x 230 mm



Armoire: 800 mm



A sous-encaster

Lisse


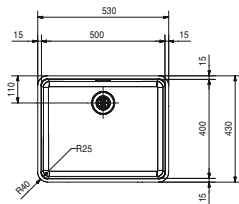





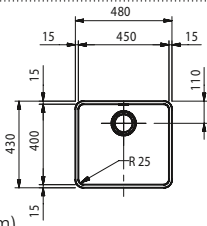





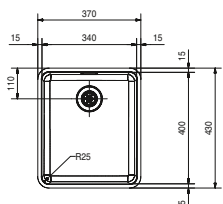





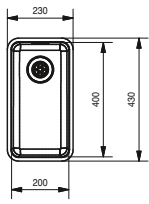





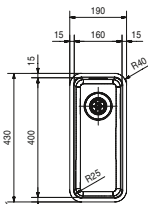




KBX1107001

€ 550,00
€ 665,50

* Le prix de vente comprend un système d'évacuation

Accessoires: **1 2 3 4**

FRANKE KUBUS

Image / Dimensions	Dessin	Exécution	Description N° art.	hors TVA* TVA incl*
 <p>KBX 210 530 Inox 530 x 430 mm Découpe SlimTop: 517 x 417 mm (R 33,5 mm) Mesure intérieure: 500 x 400 x 180 mm</p>	 <p>Armoire: 600 mm</p>	 <p>A affleurer / SlimTop</p>	<p>Lisse  KBX2105301</p>	<p>€ 529,00 € 640,09</p>
		 <p>A sous-encastrer</p>	<p>Lisse  KBX1105001</p>	<p>€ 458,00 € 554,18</p>
* Le prix de vente comprend une soupape et un trop-plein				
Accessoires: 1 2 3 4				
 <p>KBX 210 480 Inox 480 x 430 mm Découpe SlimTop: 467 x 417 mm (R 33,5 mm) Mesure intérieure: 450 x 400 x 180 mm</p>	 <p>Armoire: 500 mm</p>	 <p>A affleurer / SlimTop</p>	<p>Lisse  KBX2104801</p>	<p>€ 499,00 € 603,79</p>
		 <p>A sous-encastrer</p>	<p>Lisse  KBX1104501</p>	<p>€ 427,00 € 516,67</p>
* Le prix de vente comprend une soupape et un trop-plein				
Accessoires: 1 2 3 4				
 <p>KBX 210 370 Inox 370 x 430 mm Découpe SlimTop: 357 x 417 mm (R 33,5 mm) Mesure intérieure: 340 x 400 x 175 mm</p>	 <p>Armoire: 400 mm</p>	 <p>A affleurer / SlimTop</p>	<p>Lisse  KBX2103701</p>	<p>€ 458,00 € 544,18</p>
		 <p>A sous-encastrer</p>	<p>Lisse  KBX1103401</p>	<p>€ 397,00 € 480,37</p>
* Le prix de vente comprend une soupape et un trop-plein				
Accessoires: 1 2 3 4				
 <p>KBX 210 230 Inox 230 x 430 mm Découpe SlimTop: 217 x 417 mm (R 33,5 mm) Mesure intérieure: 200 x 400 x 150 mm</p>	 <p>Armoire: 250 mm</p>	 <p>A affleurer / SlimTop</p>	<p>Lisse  KBX2102301</p>	<p>€ 417,00 € 504,57</p>
		 <p>A sous-encastrer</p>	<p>Lisse  KBX1102001</p>	<p>€ 376,00 € 454,96</p>
* Le prix de vente comprend une soupape et un trop-plein				
Accessoires: 1 3				
 <p>KBX 210 190 Inox 190 x 430 mm Découpe SlimTop: 177 x 417 mm (R 33,5 mm) Mesure intérieure: 160 x 400 x 130 mm</p>	 <p>Armoire: 200 mm</p>	 <p>A affleurer / SlimTop</p>	<p>Lisse  KBX2101901</p>	<p>€ 397,00 € 480,37</p>
		 <p>A sous-encastrer</p>	<p>Lisse  KBX1101601</p>	<p>€ 356,00 € 430,76</p>
Accessoire: 3				
* Le prix de vente comprend une soupape et un trop-plein				



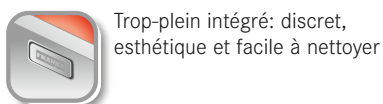
Accessoires

La découpe dans le plan de travail sera fonction de l'utilisation des accessoires.

1	2	3	4	5	6
Panier égouttoir	Planche à découper	Panier égouttoir	Planche à découper	Égouttoir mobile	Égouttoir mobile
300499 Inox	300569 Bois	300328 Inox	300574 Bois	300573 Inox / Synthétique	300572 Inox / Synthétique
€ 70,00 (hors TVA) € 84,70 (TVA incl)	€ 77,00 (hors TVA) € 93,17 (TVA incl)	€ 66,00 (hors TVA) € 79,86 (TVA incl)	€ 70,00 (hors TVA) € 84,70 (TVA incl)	€ 97,00 (hors TVA) € 117,37 (TVA incl)	€ 91,00 (hors TVA) € 110,11 (TVA incl)

Spécifications

explication symboles voir p. 77



Trop-plein intégré: discret, esthétique et facile à nettoyer




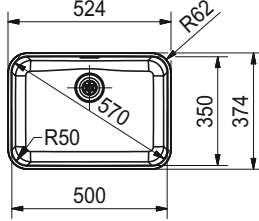


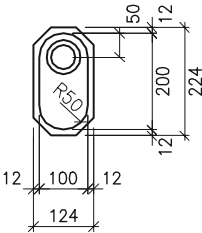


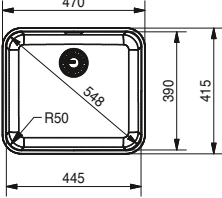


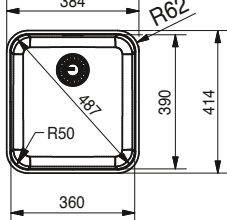


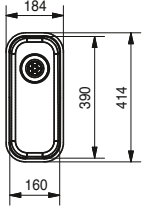

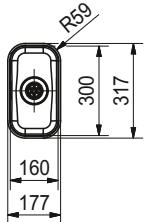

Soupape intégrale emboutie dans le fond du bassin pour une hygiène optimale



Rayon embouti de 50 mm dans les angles des bassins

Image / Dimensions	Dessin	Exécution	Description N° art.	hors TVA* TVA incl*
<p>LAX 160 D Inox Mesure extérieure: 575 x 420 mm Bassins: 360 x 390 x 175 mm 160 x 390 x 120 mm</p>	<p>Armoire: 600 mm</p>	 Lisse	<p>A sous-encastrer</p> <p>Grand bassin à gauche LAX160DL1</p> <p>Grand bassin à droite LAX160DR1</p> <p>* Le prix de vente comprend un système d'évacuation</p> <p>Accessoires: 3 4 6</p>	<p>€ 693,00 € 838,53</p> <p>€ 693,00 € 838,53</p>
<p>LAX 120 Inox Mesure extérieure: 795 x 440 mm Bassins: 2 x 360 x 390 x 175 mm</p>	<p>Armoire: 900 mm</p>	 Lisse	<p>A sous-encastrer</p> <p>LAX1201</p> <p>* Le prix de vente comprend un système d'évacuation</p> <p>Accessoires: 3 4 6</p>	<p>€ 815,00 € 986,15</p>

FRANKE LARGO

Image / Dimensions	Dessin	Exécution	Description N° art.	hors TVA* TVA incl*
 <p>LAX 110 500 Inox Mesure extérieure: 524 x 374 mm Mesure intérieure: 500 x 350 x 180 mm</p>	 <p>Armoire: 550 mm</p>	 A sous-encastrer Lisse	LAX1105001	€ 346,00 € 418,66
* Le prix de vente comprend une soupape et un trop-plein				
Accessoires: 1 2				
 <p>LAX 110 100 Inox Mesure extérieure: 124 x 224 mm Mesure intérieure: 100 x 200 x 100 mm</p>	 <p>Armoire: 200 mm</p>	 A sous-encastrer Lisse	LAX1101001	€ 111,00 € 134,31
* Le prix de vente comprend une soupape à écoulement libre				
Accessoires: /				
 <p>LAX 110 450 Inox Mesure extérieure: 470 x 415 mm Mesure intérieure: 445 x 390 x 175 mm</p>	 <p>Armoire: 500 mm</p>	 A sous-encastrer Lisse	LAX1104501	€ 336,00 € 406,56
* Le prix de vente comprend une soupape et un trop-plein				
Accessoires: 3 4 5				
 <p>LAX 110 360 Inox Mesure extérieure: 384 x 414 mm Mesure intérieure: 360 x 390 x 175 mm</p>	 <p>Armoire: 450 mm</p>	 A sous-encastrer Lisse	LAX1103601	€ 325,00 € 393,25
* Le prix de vente comprend une soupape et un trop-plein				
Accessoires: 3 4 5				
 <p>LAX 110 160 D Inox Mesure extérieure: 184 x 414 mm Mesure intérieure: 160 x 390 x 120 mm</p>	 <p>Armoire: 200 mm</p>	 A sous-encastrer Lisse	LAX110160D1	€ 305,00 € 369,05
* Le prix de vente comprend une soupape et un trop-plein				
Accessoires: 3 5				
 <p>LAX 110 160 Inox Mesure extérieure: 177 x 317 mm Mesure intérieure: 160 x 300 x 120 mm</p>	 <p>Armoire: 200 mm</p>	 A sous-encastrer Lisse	LAX1101601	€ 285,00 € 344,85
* Le prix de vente comprend une soupape et un trop-plein				
Accessoires: /				



Accessoires

La découpe dans le plan de travail sera fonction de l'utilisation des accessoires.

 1 Panier égouttoir 300405 Inox € 81,00 (excl TVA) € 98,01 (TVA incl)	 2 Panier égouttoir 300488 Inox € 60,00 (hors TVA) € 72,60 (TVA incl)	 3 Egouttoir 300411 Synthétique (blanc) € 34,00 (hors TVA) € 41,14 (TVA incl)	 4 Planche à découper 300431 Bois € 77,00 (hors TVA) € 93,17 (TVA incl)	 5 Panier à vaisselle 300425 Inox € 66,00 (hors TVA) € 79,86 (TVA incl)
--	--	--	---	--

Spécifications



explication symboles voir p. 77




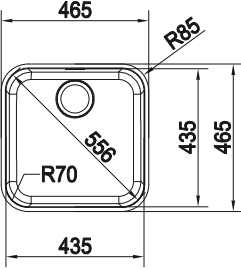


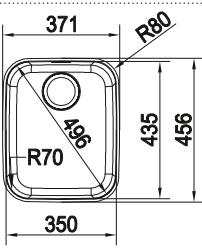


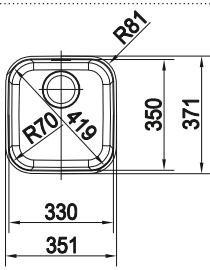


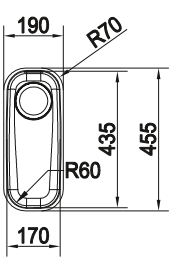


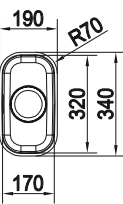

Trop-plein intégré: discret, esthétique et facile à nettoyer



Rayon embouti de 70 mm dans les angles des bassins

Image / Dimensions	Dessin	Exécution	Description N° art.	hors TVA* TVA incl*
 ARX 160 Inox Mesure extérieure: 597,5 x 485 mm Bassins: 350 x 435 x 180 mm 170 x 320 x 130 mm	 <div style="border: 1px solid red; padding: 2px; display: inline-block;">Armoire: 600 mm</div>	 Lisse	<div style="background-color: #cccccc; padding: 2px;">A sous-encaster</div> Grand bassin à gauche ARX160L1	€ 509,00 € 615,89
			Grand bassin à droite ARX160R1	€ 509,00 € 615,89
* Le prix de vente comprend un système d'évacuation				
Accessoires: 1 3 4 5				
 ARX 160 D Inox Mesure extérieure: 597,5 x 485 mm Bassins: 350 x 435 x 180 mm 170 x 435 x 130 mm	 <div style="border: 1px solid red; padding: 2px; display: inline-block;">Armoire: 600 mm</div>	 Lisse	<div style="background-color: #cccccc; padding: 2px;">A sous-encaster</div> Grand bassin à gauche ARX160DL1	€ 652,00 € 788,92
			Grand bassin à droite ARX160DR1	€ 652,00 € 788,92
* Le prix de vente comprend un système d'évacuation				
Accessoires: 2 3 4 5				

FRANKE ARIANE

Image / Dimensions	Dessin	Exécution	Description N° art.	hors TVA* TVA incl*
 <p>ARX 110 435 Inox Mesure extérieure: 465 x 465 mm Mesure intérieure: 435 x 435 x 180 mm Accessoires: 2 3 4 5</p>	 <p>Armoire: 500 mm</p>	 <p>A sous-encastrer</p> <p>Lisse</p>	<p>ARX1104351</p> <p>* Le prix de vente comprend une soupape et un trop-plein</p>	<p>€ 285,00 € 344,85</p>
 <p>ARX 110 350 Inox Mesure extérieure: 371 x 456 mm Mesure intérieure: 350 x 435 x 180 mm Accessoires: 2 3 4 5</p>	 <p>Armoire: 400 mm</p>	 <p>A sous-encastrer</p> <p>Lisse</p>	<p>ARX1103501</p> <p>* Le prix de vente comprend une soupape et un trop-plein</p>	<p>€ 254,00 € 307,34</p>
 <p>ARX 110 330 Inox Mesure extérieure: 351 x 371 mm Mesure intérieure: 330 x 350 x 160 mm Accessoires: /</p>	 <p>Armoire: 400 mm</p>	 <p>A sous-encastrer</p> <p>Lisse</p>	<p>ARX1103301</p> <p>* Le prix de vente comprend une soupape et un trop-plein</p>	<p>€ 234,00 € 283,14</p>
 <p>ARX 110 170 D Inox Mesure extérieure: 190 x 455 mm Mesure intérieure: 170 x 435 x 130 mm Accessoire: 2</p>	 <p>Armoire: 200 mm</p>	 <p>A sous-encastrer</p> <p>Lisse</p>	<p>ARX110170D1</p> <p>* Le prix de vente comprend une soupape et un trop-plein</p>	<p>€ 223,00 € 269,83</p>
 <p>ARX 110 170 Inox Mesure extérieure: 190 x 340 mm Mesure intérieure: 170 x 320 x 130 mm Accessoire: 1</p>	 <p>Armoire: 200 mm</p>	 <p>A sous-encastrer</p> <p>Lisse</p>	<p>ARX1101701</p> <p>* Le prix de vente comprend une soupape et un trop-plein</p>	<p>€ 213,00 € 257,73</p>



Spécifications QTX 210

explication symboles voir p. 77

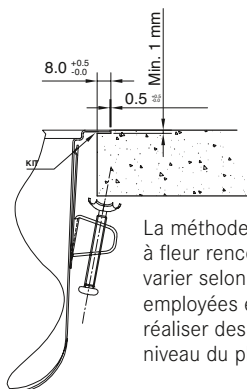


Trop-plein intégré: discret, esthétique et facile à nettoyer



Soupape intégrale emboutie dans le fond du bassin pour une hygiène optimale

Exemple à affleurer



La méthode de montage à fleur rencontrée peut varier selon les techniques employées et ce, afin de réaliser des économies au niveau du plan de travail.

Robinet recommandé + prix


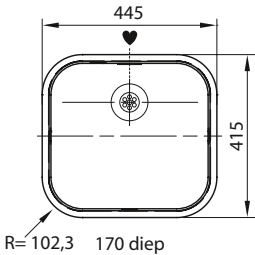



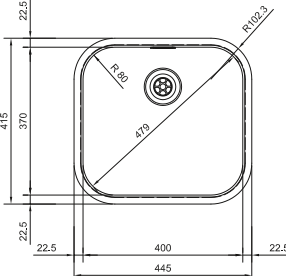


gamme robinets Franke à partir de p. 166




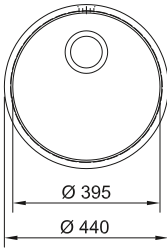


Caprice
à bec orientable

301386
Chrome
€ 387,00 (hors TVA)
€ 468,27 (TVA incl)


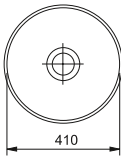

FRANKE QUADRANT

Image / Dimensions	Dessin	Exécution	Description N° art.	hors TVA* TVA incl*
 <p>QTX 210 Inox 445 x 415 mm Découpe SlimTop: 415 x 385 mm (R 85 mm) Mesure intérieure: 400 x 370 x 170 mm</p>	 <p>Armoire: 500 mm</p>	 <p>Lisse</p>	<p>A affleurer / SlimTop</p> <p>QTX2101</p> <p>* Le prix de vente comprend une soupape et un trop-plein</p>  <p>Peut aussi être sous-encasté</p>	<p>€ 213,00 € 257,73</p>
 <p>QAX 210 Inox 445 x 415 mm Découpe SlimTop: 415 x 385 mm (R 85 mm) Mesure intérieure: 400 x 370 x 170 mm</p>	 <p>Armoire: 500 mm</p>	 <p>Lisse</p>	<p>A affleurer / SlimTop</p> <p>QAX2101</p> <p>* Le prix de vente comprend une soupape et un trop-plein</p>  <p>Peut aussi être sous-encasté</p>	<p>€ 183,00 € 221,73</p>


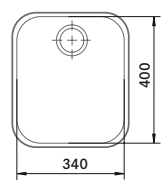


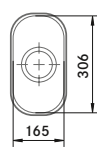

FRANKE RONDO

Image / Dimensions	Dessin	Exécution	Description N° art.	hors TVA* TVA incl*
 <p>ROX 210 Inox Ø 440 mm Découpe SlimTop: Ø 408 mm Mesure intérieure: Ø 395 x 170 mm</p>	 <p>Armoire: 500 mm</p>	 <p>Lisse</p>	<p>A affleurer / SlimTop</p> <p>ROX2101</p> <p>* Le prix de vente comprend une soupape et un trop-plein</p>  <p>Peut aussi être sous-encasté</p>	<p>€ 172,00 € 208,12</p>


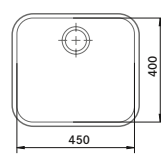

FRANKE PAMIRA

Image / Dimensions	Dessin	Exécution	Description N° art.	hors TVA* TVA incl*
 <p>PMX 110 410 Inox Mesure extérieure: \varnothing 428 mm Mesure intérieure: \varnothing 410 x 175 mm</p>	 <p>410</p> <p>Armoire: 450 mm</p>	 <p>A sous-encaster</p> <p>Lisse</p>	<p>PMX1104101</p>	<p>€ 397,00 € 480,87</p> <p>* Le prix de vente comprend une soupape et un trop-plein</p>

FRANKE ARMONIA




Image / Dimensions	Dessin	Exécution	Description N° art.	hors TVA* TVA incl*
 <p>AMX 110 340 Inox Mesure extérieure: 369 x 429 mm Mesure intérieure: 340 x 400 x 190 mm</p>	 <p>400</p> <p>340</p> <p>Armoire: 400 mm</p>	 <p>A sous-encaster</p> <p>Lisse</p>	<p>AMX1103401</p>	<p>€ 223,00 € 269,83</p> <p>* Le prix de vente comprend une soupape et un trop-plein</p>
 <p>AMX 110 165 Inox Mesure extérieure: 182 x 323 mm Mesure intérieure: 165 x 306 x 130 mm</p>	 <p>306</p> <p>165</p> <p>Armoire: 200 mm</p>	 <p>A sous-encaster</p> <p>Lisse</p>	<p>AMX1101651</p>	<p>€ 213,00 € 257,73</p> <p>* Le prix de vente comprend une soupape et un trop-plein</p>

FRANKE GALASSIA

Image / Dimensions	Dessin	Exécution	Description N° art.	hors TVA* TVA incl*
 <p>GAX 110 450 Inox Mesure extérieure: 482 x 432 mm Mesure intérieure: 450 x 400 x 190 mm</p>	 <p>400</p> <p>450</p> <p>Armoire: 500 mm</p>	 <p>A sous-encaster</p> <p>Lisse</p>	<p>GAX1104501</p>	<p>€ 244,00 € 295,24</p> <p>* Le prix de vente comprend une soupape et un trop-plein</p>

FRANKE SETS D'EVACUATION

Les cuves Franke peuvent uniquement être combinés avec les sets d'évacuations présentés ci-dessous !

Image	Description	N° art.	hors TVA* TVA incl*
	Set d'évacuation gain de place (raccord de décharge avec siphon) pour 1 bassin Ajustable en hauteur	330112	€ 15,00 € 18,15
	Set d'évacuation gain de place (raccord de décharge avec siphon) pour 2 bassins Ajustable en hauteur	330113	€ 22,00 € 26,62
	Set d'évacuation gain de place (raccord de décharge avec siphon) pour 3 bassins Ajustable en hauteur	330114	€ 26,00 € 31,46

Toutes les cuves Franke sont livrées avec soupape et trop-plein, sans siphon, à l'exception des Franke Centinox CMX 160 et CMX 120, des Franke Kubus KBX 260, KBX 160 et KBX 120, des Franke Largo LAX 160D et LAX 120 et des Franke Ariane ARX 160 et ARX 160D. Celles-ci sont livrées avec un système d'évacuation complet.